

ISRO


सर्व सामान्यांच्या अर्थपूर्ण जिवाळ्याची बँक !



KS3

**KRISHNA
SAHAKARI BANK LTD.,
RETHARE BK.**


कृष्णा सहकारी बँक लि., रेठरे बुद्रुक



५२

वा वार्षिक अहवाल

सन २०२२-२३



* संस्थापक *



— सहकारमहर्षी स्व.मा. जयवंतराव कृष्णराव भोसले (आप्पासाहेब) —

* मार्गदर्शक *



• मा. डॉ. सुरेशराव जयवंतराव भोसले (बाबा) •

* अध्यक्ष *



मा. डॉ. अतुल सुरेशराव भोसले (बाबा)

विद्यमान संचालक मंडळ



मा. डॉ. अतुल सु. भोसले.
अध्यक्ष



मा. दामाजी म. मोरे
उपाध्यक्ष



मा. शिवाजीराव बा. थोरात
संचालक



मा. प्रमोद मा. पाटील
संचालक



मा. रणजित बा. लाड
संचालक



मा. हर्षवर्धन मो. मोहिते
संचालक



मा. नामदेव खा. कदम
संचालक



मा. प्रदीप रा. थोरात
संचालक



मा. विजय नि. जगताप
संचालक



मा. प्रकाश बा. पाटील
संचालक



मा. गिरीष बा. शहा
संचालक



मा. शिवाजी मु. पाटील
संचालक



मा. संतोष द. पाटील
संचालक



मा. अनिल वि. बनसोडे
संचालक



मा. नारायण भि. शिंगाडे
संचालक



श्रीमती सरिता स. निकम
संचालिका



सौ. सारिका म. पवार
संचालिका



सी.ए. अभिजीत चं. दोशी
तज्ञ संचालक



अॅड. विजय आ. पाटील
तज्ञ संचालक



मा. चंद्रकांत नि. कापसे
मुख्य कार्यकारी अधिकारी
(दि. ३१/०५/२०२३ पर्यंत)



मा. भगवान रा. जाधव
मुख्य कार्यकारी अधिकारी
(दि. ०१/०६/२०२३ पासून)



सी.ए. प्रेरणा पी. सटाले
मुख्य व्यवस्थापक



मा. गणपती बं. वाटेगांवकर
व्यवस्थापक (वसुली)



मा. किरण म. पाटील
व्यवस्थापक (कर्ज)

व्यवस्थापन मंडळ (Board of Management)



मा. सचिन र. तोडकर
अध्यक्ष




मा. गुणवंत ना. जाधव
सदस्य



मा. डॉ. राजेंद्र द. कुंभार
सदस्य



मा. हणमंत शि. पाटील
सदस्य



मा. सुनिल भि. पाटील
सदस्य



मा. प्रदिप तु. पाटील
सदस्य



मा. दिलीपरावजी दा. पाटील
सदस्य



अॅड. विजय आ. पाटील
सदस्य



मा. प्रमोद मा. पाटील
सदस्य



देशपातळीवरील बँको ब्ल्यु रिबन २०२२ पुरस्कार स्विकारताना बँकेचे व्हा. चेअरमन श्री. दामाजी मोरे (भाऊ),
मुख्य कार्यकारी अधिकारी व संचालक मंडळ



कृष्णा सहकारी बँक लि., रेठे बुद्रुक

५२ वा वार्षिक अहवाल सन २०२२-२३



* अनुक्रमणिका *

१	सभासदांसाठी सभेची सुचना	पान क्र. ०१
२	शाखानिहाय माहिती	पान क्र. ०२
३	विद्यमान संचालक मंडळ	पान क्र. ०३
४	बँकेची तुलनात्मक माहिती	पान क्र. ०४
५	मा. अध्यक्षसो यांचे मनोगत	पान क्र. ०५
६	ताळेबंद पत्रक	पान क्र. १०
७	नफा-तोटा पत्रक	पान क्र. १२
८	अंदाजपत्रक सन २०२३-२४	पान क्र. १४
९	फॉर्म ए बी व शेड्यूल्स	पान क्र. १६
१०	नोट्स टु अक्काउंट्स	पान क्र. २५
११	कॅश फ्लो स्टेटमेंट	पान क्र. २८
१२	फाईनान्सीअल डिस्कलोजर	पान क्र. २९
१३	वैज्ञानिक लेखापरीक्षकाचा अहवाल (नमुना 'एन २')	पान क्र. ४०
१४	इंडिपेंडेंट ऑडिटर्स रिपोर्ट	पान क्र. ४२
१५	परिशिष्ट 'अ'	पान क्र. ४५
१६	पोटनियम दुरुस्ती	पान क्र. ४६

५२ व्या वार्षिक सर्वसाधारण सभेची नोटीस

(फक्त सभासदांकरिता)

कृष्णा सहकारी बँक लि., रेंठरे बु ॥ च्या सर्व सभासदांना कळविणेत येते की, आपल्या बँकेची सन २०२२-२३ या वर्षाची ५२ वी वार्षिक सर्वसाधारण सभा सोमवार दि. २५/०९/२०२३ रोजी दुपारी ३.०० वाजता “विराज मल्लीपर्वज हॉल (आटके टप्पा)”, ता. कराड येथे खालील विषयावर विचार विनिमय करणेसाठी आयोजित केलेली आहे. तरी सदर सभेस बँकेच्या सर्व सभासदांनी उपस्थित रहावे, हि विनंती.

*** सभेपुढील विषय ***

१. दि. २६/०९/२०२२ रोजी झालेल्या ५१ व्या वार्षिक सर्वसाधारण सभेचे इतिवृत्त वाचून कायम करणे.
२. दि. ३१ मार्च २०२३ अखेरचा बँकेच्या कामकाजाचा वार्षिक अहवाल, ताळेबंद व नफा-तोटा पत्रक मंजूर करणे.
३. मा. संचालक मंडळाने शिफारस केलेल्या सन २०२२-२३ चे नफा वाटणीस मंजूरी देणे व लाभांश जाहीर करणे.
४. सन २०२२-२३ या वर्षात अंदाजपत्रकापेक्षा जादा झालेल्या खर्चास तसेच मा. संचालक मंडळाने सुचविलेल्या सन २०२३-२४ च्या उत्पन्न व खर्चाच्या अंदाजपत्रकास मंजूरी देणे.
५. सन २०२२-२३ या वर्षाचा वैधानिक लेखापरिक्षक यांचेकडून आलेला लेखापरिक्षण अहवाल वाचून स्विकृत करणे.
६. सन २०२१-२२ च्या वैधानिक लेखापरिक्षण अहवालाच्या दोष दुरुस्ती पुर्तता अहवालाची नोंद घेणे.
७. सन २०२३-२४ या वर्षाकरिता रिझर्व बँकेच्या पुर्व मान्यतेनुसार मे. पाटील, घेवडे, महापूरकर अँड असोसिएट्स, चार्टर्ड अकौंटंट्स, कोल्हापूर या फर्मची मा. वैधानिक लेखापरिक्षक म्हणून फेर नेमणूक करणेस मंजूरी देणे व त्यांचा मेहनताना ठरविणे.
८. सन २०२४-२५ सालाकरिता अंतर्गत लेखापरिक्षकांची नेमणूक करणे व त्यांचा मेहनताना ठरविणे.
९. सन २०२२-२३ मध्ये एकरकमी कर्ज परतफेड व तडजोड योजनेनुसार केलेल्या कार्यवाहीस मान्यता देणे.
१०. बँकेचा पोटनियम क्र. ३ कार्यक्षेत्र व क्र. ८ भागभांडवल यामध्ये दुरुस्ती करणेबाबत विचार करणे.
११. प्रस्तुत वार्षिक सर्वसाधारण सभेस हजर नसलेल्या सभासदांची अनुपस्थिती क्षमापित करणे.
१२. मा. अध्यक्षसाहेब यांचे परवानगीने ऐनवेळी येणाऱ्या विषयांवर विचार करणे.

स्थळ : मलकापूर (कराड)**दि. ०६/०९/२०२३**

मा. संचालक मंडळाच्या आदेशावरून

श्री. भगवान रा. जाधव

मुख्य कार्यकारी अधिकारी

विशेष सूचना :

१. गणसंख्येच्या अभावी सभा तहकूब झाल्यास ती पोटनियम क्र.३५ अन्वये त्याच ठिकाणी दु. ३.३० वाजता घेण्यात येईल. २. बँकेचा दि. ३१/०३/२०२३ अखेरचा संचालक मंडळ अहवाल, वैधानिक लेखापरिक्षकांनी तपासलेले व संमत केलेले ताळेबंद पत्रक, नफा-तोटा पत्रक, वैधानिक लेखापरिक्षकाचा अहवाल प्रधान कार्यालय व सर्व शाखा कार्यालयातील नोटीस बोर्डवर प्रसिध्द करण्यात आले आहेत. तसेच बँकेची वेबसाईट www.krishnabank.co.in यावर पहावयास मिळेल. ३. ज्या सभासदांना अहवाल, ताळेबंद व नफा-तोटा पत्रकासंबंधी काही प्रश्न विचारावयाचे आहेत त्यांनी ते दि. १८/०९/२०२३ पर्यंत प्रधान कार्यालयाकडे लेखी पाठवावेत. ४. ज्या सभासदांनी अद्याप लाभांश सेव्हिंग ठेव खात्यावर जमा करून घेतला नसेल त्यांनी के.वाय.सी. पुर्ततेसह खाते उघडून तो जमा करून घ्यावा अन्यथा नियमाप्रमाणे तीन वर्षांनंतर न नेलेल्या लाभांशाची रक्कम राखीव निधीत जमा केली जाईल याची कृपया नोंद घ्यावी. ५. नविन पोटनियमानुसार बँकेच्या भागाची दर्शनी किंमत रु. १०००/- झाली असून ज्या सभासदांचे भागभांडवल अपुरे आहे त्यांनी ते पूर्ण करावे. ६. नविन पोटनियमानुसार प्रत्येक सभासदाने क्रियाशील सभासद पात्रता निकष पूर्ण करणे तसेच पाच वर्षातून किमान एकदा वार्षिक सभेस उपस्थित राहणे आवश्यक आहे. ७. सेव्हिंग खातेवर सलग २ वर्षांपेक्षा जास्त काळ व्यवहार न केलेस आपले खाते निष्क्रिय (Dormant) होईल व खाते नियमित करणेसाठी पुन्हा KYC द्यावी लागेल. ८. नवीन सहकार कायद्यास अनुसरून उपस्थित सभासदांना सभेस उपस्थित राहिल्याबद्दलचे उपस्थिती प्रमाणपत्र देण्यात येणार आहे. तरी कृपया ही सभेची नोटीस सोबत घेवून यावे.

दि. ३१/०३/२०२३ अखेरची शाखानिहाय माहिती
(आकडे लाखांत)

शाखेचे नांव व पत्ता (विस्तारीत कक्षासह)	शाखा सुरु ता.	फोन नं.	ठेवी	कर्जे
१) प्रधान कार्यालय- डी.एम.एस. कॉम्प्लेक्स १) कृष्णा हॉस्पिटल समोर, मलकापूर, (कराड)	१२/११/१९७१	०२१६४-२४२२२७, २९	---	१२८.४८
२) शिवनगर- य.मो. कृष्णा सहकारी साखर कारखाना इमारत, शिवनगर	१२/११/१९७१	०२१६४-२६६२३०	५८४५.४५	४१३७.०३
३) इस्लामपूर- वारणा व्हॅली बिल्डींग, मार्केट यार्ड, इस्लामपूर	२४/०४/१९७४	०२३४२-२२२०१७	४७०५.४२	२४४१.०३
४) कराड- भट्ट कॉम्प्लेक्स, दत्त चौक, कराड	२६/१०/१९७४	०२१६४-२२२७८३	१०९३०.६८	३३११.९२
५) काले- ता. कराड, जि. सातारा	१६/०५/१९८१	०२१६४-२५४२२६	२१४४.९०	७६५.७६
६) वांगी- ता. कडेगांव, जि. सांगली	१९/११/१९८१	०२३४७-२४४१२३	१२१२.५१	५३५.२६
७) वाठार- ता. कराड, जि. सातारा	१६/०३/१९८९	०२१६४-२६३२७३	२५००.१०	८९७.८५
८) रेठरे बु J- ता. कराड, जि. सातारा	०३/०४/१९८९	०२१६४-२८१०२८	२६८९.५६	८२५.५१
९) रेठरे हरणाक्ष- ता. वाळवा, जि. सांगली	१७/०४/१९९७	०२३४२-२६६०९६	११०६.३०	७५३.५४
१०) मलकापूर- डी.एम.एस. कॉम्प्लेक्स, मलकापूर(कराड)	०८/०५/१९९७	०२१६४-२४३५८३	६७४०.२४	७३९४.६४
११) विस्तारीत कक्ष- कृष्णा हॉस्पिटल, मलकापूर(कराड)	०५/०३/१९८४	०२१६४-२४१४९६	८४९८.३८	१३४.०६
१२) सातारा- सदर बझार, सातारा	०३/०२/१९९८	०२१६२-२३२६९७	१२२४.५८	५४३.१०
१३) शिरटे- ता. वाळवा, जि. सांगली	०९/०३/१९९९	०२३४२-२३१०५९	१५८०.९८	५४०.५१
१४) सांगली- राम मंदिर चौक, दक्षिण शिवाजीनगर, सांगली	०१/०३/२०००	०२३३-२३२५२३०	७५३.२५	५७६.१३
१५) कोल्हापूर- १०९५, शाहूपुरी ई वार्ड, बी. टी. कॉलेजसमोर, कोल्हापूर	०४/०३/२०००	०२३१-२५२२४४८	६१९.३३	१०३९.८३
१६) तळमावले- तळमावले, ता. पाटण, जि. सातारा	१६/०३/२०००	०२३७२-२७२०२७	१३१९.८४	३८४.३८
१७) टिळक रोड पुणे- टिळक स्मारक मंदिरासमोर, आयफेल स्क्वेअर बिल्डींग, पुणे	२६/१०/२००३	०२०-२४४५६१८२	२४१०.८७	९२८.८२
१८) फूरसुंगी पुणे- सहारा मार्केट शॉप नं. A-1 भेकराईनगर, फूरसुंगी पुणे	२६/१०/२००३	०२०-२६९८०७४६	६८१.२८	९३५.९६
१९) उंब्रज- कोळी प्लाझा, पुणे-बॅंगलोर रोड लगत, उंब्रज ता. कराड	१७/०८/२०१८	०२१६४-२६४७७७	८०७.१८	१५२८.८७
२०) मार्केट यार्ड- रामनिवास, मार्केट यार्ड, गेट नं. ५ समोर, कराड	३१/०८/२०१८	०२१६४-२२१२२७	१८९५.३४	२१३५.७२
		एकूण -	५७६६६.१९	२९९३८.४४

सभासदांना विनम्र निवेदन की, त्यांनी खालील बाबींकडे विशेष लक्ष देऊन बँकेस सहकार्य करावे.

- * रिझर्व्ह बँकेचे मार्गदर्शक सुचनेनुसार के.वाय.सी. पुर्तता करून देणे आवश्यक आहे त्याचप्रमाणे सेव्हिंग ठेव खात्याशी आधार लिंक करून घ्यावे.
- * ज्या सभासदांनी शेअर सर्टिफिकेट्स नेली नसतील तर ती त्यांनी आपले शाखेतून समक्ष बँकेत येऊन घेऊन जावीत.
- * ज्या सभासदांनी अद्याप सेव्हिंग खाते उघडलेले नाही त्यांनी सेव्हिंग खाते सुरु करून डिव्हीडंड रक्कम जमा करून घ्यावी अन्यथा ३ वर्षांपूर्वीचा डिव्हीडंड रिझर्व्ह फंडास वर्ग होईल.
- * शासनाच्या आदर्श पोट नियमानुसार सभासदाने किमान रु. १०००/- रकमेचे शेअर्स (भाग) घेणे अनिवार्य केले असलेने ज्या सभासदांची भाग भांडवलाची रक्कम रु. १०००/- पेक्षा कमी आहे त्यांनी रु. १०००/- चे भाग पूर्ण होणेस कमी असणारी रक्कम लवकरात लवकर भाग भांडवल खाती जमा करावी. अन्यथा पोटनियमातील तरतुदीनुसार कार्यवाही करावी लागेल याची नोंद घ्यावी.
- * बँकेची कोअर बँकींग प्रणाली सुरु असलेने खातेदारांना कोणत्याही शाखेतून नियमानुसार व्यवहार करता येतील. बँकेची SMS अलर्ट व ATM सुविधा सुरु झाली असलेने आपले सेव्हिंग ठेव, चालू ठेव खातेसाठी आपले शाखेत मोबाईल नंबर द्यावा.
- * आपल्या ठेवी, विविध बचत खाती व शेअर्स करिता नियमास अनुसरून नॉमिनेशन नोंद करून घ्यावी.
- * आपल्या बँकेच्या विविध ठेव योजनांमध्ये गुंतवणुक करा तसेच विविध कर्ज योजनांचा लाभ घ्यावा. कर्जाचे हप्ते नियमित भरून आपली पत वाढवा व बँकेस सहकार्य करा.
- * लॉकरची किल्ली सुरक्षित ठेवा, ती हरविल्यास नवीन लॉकसाठी आपणास अंदाजे रु. ७०००/- खर्चाची रक्कम भरावी लागेल.
- * आपला पत्ता बदलल्यास बँकेस कळवा व त्याची नोंद झाल्याची खात्री करून घ्या.

* विद्यमान संचालक मंडळ *

१. मा. डॉ. अतुल सुरेशराव भोसले	अध्यक्ष	रेंठरे बु।।
२. मा. श्री. दामाजी महादेव मोरे	उपाध्यक्ष	रेंठरे हरणाक्ष
३. मा. श्री. शिवाजीराव बाबुराव थोरात	संचालक	कालवडे
४. मा. श्री. प्रमोद मारुती पाटील	संचालक	वाठार
५. मा. श्री. रणजित बाळासो लाड	संचालक	शिरटे
६. मा. श्री. हर्षवर्धन मोहनराव मोहिते	संचालक	बेलवडे बु।।
७. मा. श्री. नामदेव खाशेराव कदम	संचालक	पेठ
८. मा. श्री. प्रदिप राजाराम थोरात	संचालक	नरसिंहपूर
९. मा. श्री. विजय निवासराव जगताप	संचालक	वडगांव हवेली
१०. मा. श्री. प्रकाश बापुसो पाटील	संचालक	आटके
११. मा. श्री. गिरीश बाबुलाल शहा	संचालक	कराड
१२. मा. श्री. शिवाजी मुरारजी पाटील	संचालक	बहे
१३. मा. श्री. संतोष दत्तात्रय पाटील	संचालक	कासार शिरंबे
१४. मा. श्री. अनिल विष्णू बनसोडे	संचालक	खुबी
१५. मा. श्री. नारायण भिमराव शिंगाडे	संचालक	शेणोली
१६. मा. श्रीमती सरिता सर्जेराव निकम	संचालिका	शेरे
१७. मा. सौ. सारिका महादेव पवार	संचालिका	कराड
१८. मा. श्री. सी.ए. अभिजीत चंद्रकांत दोशी	तज्ञ संचालक	सातारा
१९. मा. श्री. अॅड. विजय आबासाहेब पाटील	तज्ञ संचालक	कराड
२०. मा. श्री. चंद्रकांत निळकंठ कापसे	मुख्य कार्यकारी अधिकारी	कामेरी (दि. ३१/०५/२०२३ पर्यंत)
२१. मा. श्री. भगवान रामचंद्र जाधव	मुख्य कार्यकारी अधिकारी	रेंठरे खुर्द (दि. ०१/०६/२०२३ पासून)

.....* व्यवस्थापन मंडळ (Board of Management) *.....

१. मा. श्री. सचिन रघुनाथ तोडकर	अध्यक्ष	ओगलेवाडी
२. मा. श्री. गुणवंत नाना जाधव	सदस्य	विद्यानगर सैदापूर
३. मा. श्री. डॉ. राजेंद्र दत्तात्रय कुंभार	सदस्य	सातारा
४. मा. श्री. हणमंतराव शिवाजीराव पाटील	सदस्य	विंग
५. मा. श्री. सुनिल भिमराव पाटील	सदस्य	कामेरी
६. मा. श्री. प्रदिप तुकाराम पाटील	सदस्य	कापूसखेड
७. मा. श्री. दिलीपराव दाजी पाटील	सदस्य	नांदगाव
८. मा. श्री. अॅड. विजय आबासाहेब पाटील	सदस्य	कराड
९. मा. श्री. प्रमोद मारुती पाटील	सदस्य	वाठार

.....* अंतर्गत हिशोब तपासणीस *.....

मे. आर.ए.जे. अॅन्ड असोसिएटस्, चार्टर्ड अकौंटंट, भुईज	मे. के. एम. एस. एस. अॅन्ड असोसिएटस्, चार्टर्ड अकौंटंट, कराड
मे. लोणकर कापसे अॅन्ड फडके, चार्टर्ड अकौंटंट, कोल्हापूर	मे. निनाद शहा, चार्टर्ड अकौंटंट, कराड

.....* वैधानिक लेखापरिक्षक *.....

मे. पाटील घेवडे महापूरकर अॅन्ड असोसिएटस्, चार्टर्ड अकौंटंटस, कोल्हापूर

.....* बँकर्स *.....

- महाराष्ट्र राज्य सहकारी बँक लि., मुंबई
- सातारा जिल्हा मध्यवर्ती सहकारी बँक लि., सातारा
- आय डी बी आय बँक लि.
- स्टेट बँक ऑफ इंडिया

-: बँकेची तुलनात्मक प्रगती :-

(* अशा खुणा केलेल्या ओळीतील आकडे सोडून इतर आकडे रुपये लाखांत *)

तपशील	२०१८-१९	२०१९-२०	२०२०-२१	२०२१-२२	२०२२-२३
सभासद *	२०२१८	२०२२५	२०२२०	२०६४०	२०९३५
शाखा (विस्तारीत कक्षासह) *	१८ + १	१८ + १	१८ + १	१८ + १	१८ + १
ऑडीट वर्ग *	अ	अ	अ	अ	अ
भागभांडवल	५६१.५१	५९६.७२	६२६.४७	६८७.२१	७८०.०८
वैधानिक गंगाजळी व इतर निधी	३४४६.७८	४६५९.०७	५५७२.११	६३८६.९७	७६९९.५३
एकुण स्वनिधी	४००८.२९	५२५५.७९	६१९८.५८	७०७४.१८	८४७९.६१
सी.आर.ए.आर. प्रमाण *	१५.२२%	१६.७९%	१७.६३%	१७.८३	१८.६२%
ठेवी	३१४१६.२०	३५३०८.२५	४३५७६.१९	४८८३०.२२	५७६६६.२०
ठेवीतील वाढ	३१७९.४८	३८९२.०५	८२६७.९४	५२५४.०३	८८३५.९८
ठेवाढीचे प्रमाण *	११.२६%	१२.३९%	२३.४२%	१२.०६%	१८.१०%
कर्जे	२०११७.६३	२०१०४.९७	२१४९८.६९	२५११३.५५	२९९३८.४४
कर्जातील वाढ	४४०१.४०	-१२.६६	१३९३.७२	३६१४.८६	४८२४.८९
कर्जावाढीचे प्रमाण *	२८.०१%	-०.०६%	६.९३%	१६.८१%	१९.२१%
अग्रक्रम क्षेत्रास कर्जे	१६०२०.१२	१७५०२.२४	१८२७३.०४	२००८९.३९	२४१५४.५३
अग्रक्रम क्षेत्रास कर्जाचे प्रमाण *	७९.६३%	८७.०५%	८५.०१%	७९.९९%	८०.७०%
गुंतवणूक	१४४२९.७३	१९५३७.५६	२६५०८.६३	२९९८४.३३	३४८२५.२९
खेळते भांडवल	३७४१०.९१	४२०२८.१०	५१४२३.४८	५८३२३.२७	६९०४७.००
निव्वळ नफा	३८४.३७	४२८.०६	५०४.७७	७९७.७६	९०१.१२
थकबाकी	९६४.५३	१०४४.५२	१०६३.८५	११६०.६१	१०५७.०३
थकबाकीचे कर्जाशी प्रमाण *	४.७९%	५.२०%	४.९५%	४.६२%	३.५३%
एन. पी. ए. रक्कम	१०६७.९६	११८७.५६	१२७८.१६	१४५९.२५	१३४६.६०
ग्रॉस एन. पी. ए. प्रमाण *	५.३१%	५.९१%	५.९५%	५.८१%	४.५०%
नेट एन.पी.ए. प्रमाण *	०.००%	०.००%	०.००%	०.००%	०.००%
सेवक संख्या *	१२८	१२७	१२९	१२८	१३३
प्रतिसेवक व्यवसाय	४०२.६१	४३६.३२	५०४.४६	५७७.६९	६५८.६८

५२ वा वार्षिक अहवाल

(सन २०२२-२०२३)

सन्माननीय सभासद बंधू-भगिनींनो

आपल्या बँकेच्या ५२ व्या वार्षिक सर्वसाधारण सभेप्रसंगी आपणा सर्वांचे हार्दिक स्वागत करतो. आपल्या बँकेचा दिनांक ३१/०३/२०२३ अखेरचा ५२ वा वार्षिक अहवाल, ताळेबंद व नफा-तोटा पत्रक मा. संचालक मंडळाच्या वतीने आपणापुढे सादर करताना मला आनंद होत आहे.

आपली बँक सातारा, सांगली, कोल्हापूर व पुणे या चार जिल्हा कार्यक्षेत्रामध्ये १८ शाखा व एक विस्तारीत कक्षाच्या माध्यमातून कार्यरत आहे. बँकेच्या प्रगतीमध्ये सभासद, ठेवीदार, कर्जदार, हितचिंतक व कर्मचारी यांचे बहुमोल सहकार्य लाभत आहे. सन २०२२-२३ या वर्षामध्ये भागभांडवल, ठेवी, कर्जे व नफा यामध्ये वाढ झाली आहे. बँकींग क्षेत्रातील अस्थिर परिस्थितीमध्ये देखील सभासद, खातेदार यांचे दृढ विश्वासामुळे बँकेची उत्तम प्रगती होत असून बँकेने व्यवसायाचा रु. ८७६ कोटींचा टप्पा पार केला आहे. सन २०२२-२३ या आर्थिक वर्षासाठी बँको ब्यु रिबन यांचेकडून "बँको २०२३" व दि महाराष्ट्र अर्बन को-ऑपरेटिव्ह बँकस् फेडरेशन लि. यांचेकडून "उत्कृष्ट बँक" पुरस्कार बँकेस जाहिर झालेला आहे. बँकेने शेती व शेतीपूरक कर्जव्यवहाराबरोबरच व्यवसायिक वाहन कर्ज, छोटे उद्योगधंदे, व्यापारी, शैक्षणिक कर्जे, गृहकर्जे देण्याचे धोरण ठरविले आहे. बँकेचे संस्थापक स्व. जयवंतरावजी भोसले (आप्पा) यांचे कृषी, आर्थिक, शैक्षणिक, औद्योगिक विकासाचे स्वप्न पूर्ण करणेसाठी आम्ही कार्यरत असून सामाजिक बांधिलकी व ठेवीदारांचे हित याला प्राधान्य देवून बँकेची प्रगती होत आहे.

बँकेचा विस्तार होवून जास्तीत जास्त लोकांना बँकींग सेवा देण्याच्या दृष्टीने बँकेचे कार्यक्षेत्र वाढविणे, नविन शाखा वाढविणेचे दृष्टीने कार्यवाही सुरु आहे. बँकेच्या सर्वकष वृद्धीचे उद्दिष्ट साध्य करण्यासाठी सर्व सभासदांनी बँकेचे सर्व व्यवहार आपले बँकेतूनच करावेत. बँकेची कोअरबँकींग प्रणालीनुसार खातेदारांना कोणत्याही शाखेतून व्यवहार करणेची सुविधा (I.B.T.) तसेच NEFT, RTGS, NACH, CTS Clearing, Rupay Debit, Card BBPS या सुविधा दिल्या जात आहेत. बँकेचे सात ATM उत्तमप्रकारे कार्यरत आहेत. बँकेच्या ठेवीच्या व कर्जाच्या किफायतशीर व्याजदरामध्ये विविध योजना तसेच अन्य आवश्यक सुविधा सर्व शाखातून उपलब्ध करून दिल्या असून सर्वांनी आपले नजिकचे शाखेतून बँकींग व्यवहार करून बँकेचे उत्कर्षामध्ये सहभागी व्हावे. तसेच कर्जव्यवहार हा बँकेच्या प्रगतीमधील महत्वाचा घटक असलेने कर्जदार बांधवांनी आपले हप्ते नियमित भरून सहकार्य करावे. बँकेवरील ग्राहकांचा विश्वास वृद्धिंगत होणेचे दृष्टीने शक्य त्या ठिकाणी बँकेच्या शाखा स्वमालकीचे इमारतीमध्ये सुरु होणेचे दृष्टीने संचालक मंडळ प्रयत्नशील आहे. बँकेच्या प्रगतीमध्ये सभासद, खातेदार, ग्राहक व हितचिंतक यांचा बहुमोल पाठिंबा व प्रेरणा सतत मिळत असते.

● सभासद व भागभांडवल :-

दि. ३१/०३/२०२३ अखेर बँकेचे २०,९३५ इतके सभासद आहेत. अहवाल वर्षात वसुल भाग भांडवलात रु. ९२,८६,६००/- ने वाढ होऊन दि. ३१/०३/२०२३ अखेर एकूण वसुल भाग भांडवल रु. ७,८०,०७,५००/- इतके झाले आहे.

बँकेच्या आदर्श पोट नियमानुसार (Model Bye Laws) क्रियाशील सभासदांसाठी प्रत्येक सभासदाने किमान रु. १०००/- चे भाग घेणे अनिवार्य असलेने आपणां सर्वांना विनंती करतो कि, ज्यांनी अद्याप रु. १०००/- चे भाग धारण केले नसतील त्यांनी अपुऱ्या शेअरची रक्कम लवकरात लवकर भरावी.

● राखीव व इतर निधी :-

दि. ३१ मार्च २०२२ अखेर बँकेकडील राखीव व इतर निधी रु. ६३,८६,९६,५४७.४५/- इतके होते. अहवाल सालांत त्यामध्ये रु. १३,१२,५५,८०९.७७/- इतकी वाढ होऊन दि. ३१/०३/२०२३ अखेरीस ते रु. ७६,९९,५२,३५७.२२/- इतके झाले आहेत.

• ठेवी :-

बँकेच्या दि. ३१/०३/२०२२ अखेर रु. ४८८,३०,२२,१०४.६५/- इतक्या ठेवी होत्या. अहवाल सालात त्यामध्ये रु. ८८,३५,९८,२७५.१८/- इतकी वाढ झाली असून दि. ३१/०३/२०२३ अखेर बँकेच्या ठेवी रु. ५७६,६६,२०,३७९.८३/- इतक्या झालेल्या आहेत. सध्या बँकींग व्यवसायामध्ये मंदी सदृश्य स्थिती असूनही बँकेने ठेवीमध्ये १८.१०% ची वाढ नोंदवली आहे. बँकेकडील रु. ५ लाखापर्यंतच्या ठेवींना विमा संरक्षण आहे. आपल्या बँकेने विम्याचे हमे डिपॉझिट इन्शुरन्स अँड क्रेडीट गॅरंटी कॉर्पोरेशन, मुंबई यांचेकडे वेळेत भरलेले आहेत. अहवाल सालात बँकेच्या ठेवीमध्ये झालेली वाढ ही उल्लेखनिय बाब असून बँकेच्या ठेवीदार, सभासद, हितचिंतक यांनी बँकेवरील असलेल्या विश्वासास बळकटी दिली आहे. मी आपणां सर्वांना आवाहन करतो की, आपण सर्वांनी आपल्या ठेवी बँकेचे विविध ठेव योजनेमध्ये गुंतवणूक करून बँकेचा व्यवसाय वाढीस हातभार लावावा आणि आपल्या मित्रमंडळींना व नातेवाईकांनाही आपल्या बँकेकडे ठेवी ठेवणेस प्रोत्साहित करावे.

• कर्ज :-

बँकेने सभासद, ग्राहक व हितचिंतक यांच्या आर्थिक गरजा पूर्ण करण्याचा कसोशीने प्रयत्न केलेला आहे. पात्रतेनुसार बँकेने शेती व शेतीपूरक कारणासाठी तसेच विविध व्यवसायिक, औद्योगिक, वैयक्तिक कर्जे, वाहन कर्जे, घरबांधणी, घरखरेदी कर्जे व विविध उत्पादक कारणासाठी कर्ज देण्याचे धोरण अवलंबले असून त्यास चांगला प्रतिसाद मिळत आहे. बँकेच्या गतवर्षीच्या रु. २५१,१३,५४,८१६.१३/- येणे कर्जात रु. ४८,२४,८९,४१५.९०/- ने वाढ होऊन दि. ३१/०३/२०२३ अखेर बँकेचे एकूण येणे कर्ज रु. २९९,३८,४४,२३२.०३/- इतके झाले आहे. आर्थिक विकासासाठी वेळेवर कर्जपुरवठा ही महत्वाची बाब असलेने उत्तम पात्रता असणारे कर्ज प्रस्ताव त्वरीत मंजूरीसाठी दर आठवड्यास कर्ज मंजूरी मिटींग घेतली जाते. तसेच कर्जावरील व्याज ही कर्जप्रकारानुसार माफक ठेवणेचा प्रयत्न केला आहे.

• संचालक व संचालक नातेवाईक कर्ज :-

अहवाल सालात संचालक व त्यांच्या नातेवाईकांना रिजर्व बँकेच्या नियमाप्रमाणे मुदत ठेवीवरील कर्जाव्यतिरीक्त अन्य कोणत्याही स्वरूपाचे कर्ज नव्याने दिलेली नाहीत.

• वसुली व्यवस्थापन :-

कर्ज खात्यावर कर्जमंजूरी पूर्व व मंजूरी पश्चात कार्यक्षमपणे नियंत्रण ठेवून नियमित हमे वसुल होतील व स्लिपेज कमीत कमी राहील. यासाठी शाखास्तरावर तसेच वसुली यंत्रणेमार्फत नियंत्रण ठेवले आहे. अहवाल सालामध्ये एन.पी.ए. खात्यातील कार्यक्षमपणे वसुली द्वारे एन.पी.ए. मधील मुद्दल रु. ५,५१,६१,०००/- व व्याजात रक्कम रुपये १,६२,६४,०००/- असे एकूण रक्कम रुपये ७,१४,२५,०००/- वसुली झाली आहे. तसेच महाराष्ट्र शासनाच्या एकरकमी कर्ज परतफेड व तडजोड योजनेनुसार २८ थक कर्जदारांकडून रु. २,११,५६,३१२/- वसुल झाली असून या खात्यामध्ये रु. ६३,००,६६९/- व्याजामध्ये सवलत/माफी दिली आहे. गतवर्षाचे तुलनेत ढोबळ एन.पी.ए. मध्ये १.३१% नी घट होवून ढोबळ (Gross) एन.पी.ए. चे प्रमाण ४.५०% तसेच नक्त (Net) एन.पी.ए. चे प्रमाण ०.००% राहिले आहे.

• गुंतवणूक :-

बँकेची दि. ३१/३/२०२२ अखेर सरकारी रोख्यातील व इतर बँकातील ठेवी मिळून एकूण गुंतवणूक रु. २९९,८४,३३,४३५.३० होती. अहवाल सालामध्ये गुंतवणूकीमध्ये रु. ४८,४०,९५,०८३.००/- ने वाढ होवून दि. ३१/३/२०२३ अखेर एकूण गुंतवणूक रु. ३४८,२५,२८,५१८.३०/- झाली आहे.

• भांडवल पर्याप्तता (C.R.A.R.) :-

बँकेचे आर्थिक आरोग्य भांडवल पर्याप्ततेचे प्रमाणावर तपासले जाते. रिझर्व बँकेचे सक्षमतेचे निकषानुसार भांडवल पर्याप्तता प्रमाण हे १२% चे वर असावे असे आहे. आपले बँकेचे भांडवल पर्याप्तता प्रमाणामध्ये गत वर्षाचे तुलनेत ०.७९% नी वाढ होवून ते दि. ३१/०३/२०२३ अखेर १८.६२% झाले आहे.



● लाभांश :-

स्वनिधीमध्ये सातत्याने वाढ होत आहे. तसेच बँकेची नफा क्षमता उत्तम वाढत असलेने बँकेने मिळवलेल्या नफ्याचे अनुषंगाने सभासदांना १२% लाभांश देण्यास संचालक मंडळाने शिफारस केली आहे.

● नफा व नफा विभागणी :-

आपल्या बँकेस अहवाल सालामध्ये एकूण उत्पन्न रु. ५३,०१,०२,७०९.१५/- मिळालेले असून एकूण खर्च रु. ४३,९९,९१,९९९.३५/- वजा जाता बँकेस रु. ९,०१,११,५१७.८०/- इतका निव्वळ नफा झालेला असून नफा विभागणी खालीलप्रमाणे करणेस संचालक मंडळाने शिफारस केली आहे. सदर नफा वाटणीस आपली मंजूरी मिळावी.

१	निव्वळ नफा (Net Profit)	९,०१,११,५१७.८०	
२	मागील शिल्लक नफा	९०४.५०	
३	वैधानिक गंगाजळी (Statutory Reserve Fund) (२५% पेक्षा कमी नाही इतका)		३,८८,३०,३५५.००
४	इमारत निधी (Building Fund)		२,९१,८१,०००.००
५	स्पेशल रिझर्व्ह		३०,००,०००.००
६	लाभांश समिकरण निधी (वसुल भागभांडवलाच्या प्रती वर्षी जास्तीत जास्त २%) (As per Co-operative Act-1960 Rule No. 52)		७,६३,२२९.००
७	लाभांश (Dividend) १२% प्रमाणे		८३,३७,०९९.००
८	गुंतवणूक चढउतार निधी		१,००,००,०००.००
९	शिल्लक नफा		७३९.३०
	एकूण	९,०१,१२,४२२.३०	९,०१,१२,४२२.३०

● वैधानिक लेखापरिक्षण -

बँकेचे सन २०२२-२३ या वर्षाचे वैधानिक लेखापरिक्षण मे. पाटील घेवडे महापूरकर अँड असोसिएट्स, चार्टर्ड अकौंटंट्स, कोल्हापूर यांनी केले असून सन २०२२-२३ या वर्षाकरिता त्यांनी बँकेस “अ” वर्ग दिलेला आहे. त्यांनी केलेल्या बँक कामकाजाबाबतच्या सुचना व बहुमोल मार्गदर्शन तसेच बँकेचे दि. ३१/०३/२०२२ चे स्थितीवरील रिझर्व बँक ऑफ इंडिया यांचे इन्स्पेक्टींग ऑफीसर यांनी केलेले इन्स्पेक्शन व त्या अनुषंगाने त्यांनी केलेले बहुमोल मार्गदर्शन याबद्दल मी त्यांचा आभारी आहे.

● लेखापरिक्षण :-

सन २०२२-२३ या वर्षाचे बँकेचे प्रधान कार्यालय, १८ शाखा व विस्तारीत कक्ष यापैकी रु. ५० कोटी पेक्षा जादा व्यवसाय असणारे शाखांचे मासिक कंकरंट लेखापरिक्षण त्यापेक्षा कमी व्यवसाय असणारे शाखांचे तिमाही लेखापरिक्षण तसेच प्रधान कार्यालयाचे लेखापरिक्षण, टॅक्स, गुंतवणूक इत्यादी प्रकारचे लेखापरिक्षण बँकेचे पॅनेलवरील मे. आर.ए.जे. अँड असोसिएट्स, चार्टर्ड अकौंटंट, भुईज, मे. के.एम.एस.एस. अँड असोसिएट्स चार्टर्ड अकौंटंट, कराड, मे. लोणकर कापसे अँड फडके चार्टर्ड अकौंटंट, कोल्हापूर, निनाद शहा अँड कंपनी चार्टर्ड अकौंटंट, कराड यांना विभागून दिलेल्या शाखांनुसार पूर्ण केले असून त्यांचे सुचना व मार्गदर्शनानुसार कार्यवाही केली जात आहे.



● संचालक मंडळ सभा :-

अहवाल सालात संचालक मंडळ व उप-समित्यांच्या सभा खालीलप्रमाणे झाल्या आहेत. त्या सभांमधील सर्व निर्णय एकमताने मंजूर झालेले आहेत.

संचालक मंडळ सभा १५, कर्ज उपसमिती सभा ५०, कर्ज वसुली उपसमिती सभा ६, एकरकमी कर्ज तडजोड व परत फेड योजना उपसमिती सभा ५, तपासणी उपसमिती सभा ४, कार्यकारी समिती सभा ३, जिंदगी व देयता व्यवस्थापन उपसमिती सभा ५, गुंतवणूक उपसमिती सभा ७, आय.टी. उपसमिती सभा ३, व्यवस्थापन मंडळ सभा २०

● कोअर बँकींग प्रणाली (CBS) :-

रिझर्व्ह बँक ऑफ इंडिया यांचे मार्गदर्शक सुचनेप्रमाणे तसेच बँकेचे सभासद, खातेदार यांना आधुनिक बँकेची सुविधा व उत्तम ग्राहक सेवा देवून स्पर्धात्मक बँकेची वाढ करणेसाठी बँकेमध्ये कोअर बँकींग प्रणाली (CBS) सुरु झाली असून त्या अनुषंगाने खातेदारांना IBT/NEFT/RTGS/CTS/BBPS वगैरे सुविधा दिल्या जात असून A.T.M. सेवा सुरु करून रुपये डेबीट कार्ड सुविधा उपलब्ध आहेत. त्यामुळे खातेदारांना देशातील कोणत्याही A.T.M. मधून पैसे काढण्याची तसेच दुकाने, मॉल, पेट्रोल पंप वगैरे ठिकाणी असणारे POS मशीनद्वारे पेमेंट करणेची सुविधा उपलब्ध आहे. त्याचप्रमाणे बँकेचे व्यावसायिक खातेदार यांचेसाठी बँकेमार्फत POS मशीन दिली जातात. या विविध सुविधांचा लाभ घ्यावा.

● सेवक व सभासद प्रशिक्षण :-

बँकिंग क्षेत्रामध्ये सातत्याने बदल होत आहेत, नव-नवीन संकल्पना येत आहेत, त्याची माहिती सेवकांना व्हावी, यासाठी बँकिंग क्षेत्रातील तज्ञांचे प्रशिक्षणांचे विविध कार्यक्रम वरचेवर घेतले जातात. रिझर्व्ह बँक ऑफ इंडिया कॉलेज ऑफ अँग्रीकल्चर, पुणे वैकुंठ मेहता राष्ट्रीय सहकारी प्रबंधन संस्थान, पुणे सहकार भारती सहकार प्रशिक्षण सहकारी संस्था मर्यादित; कराड, गुलाबराव पाटील सहकारी प्रशिक्षण केंद्र सांगली इ. मान्यताप्राप्त प्रशिक्षण संस्थानी आयोजित केलेल्या प्रशिक्षण कार्यक्रमासाठी सेवकांना पाठविले जाते. कर्मचाऱ्यांची व्यावसायिक कार्यक्षमता अधिकाधिक वाढविणेसाठी बँक सतत प्रयत्नशील आहे. बँकेचे सभासद व ग्राहकांना आर्थिक व्यवहाराचे प्रशिक्षण मिळणेसाठी आर्थिक प्रशिक्षण यांचबरोबर कृषी सलग्न प्रशिक्षण देणेचा मानस आहे.

● सेवक वर्ग व ग्राहक सेवा :-

ग्राहकांना तत्पर व विनम्र सेवा देणे त्यांच्या गरजा जाणून घेवून त्यांना योग्य ते मार्गदर्शन करणे, तक्रारीचे तातडीने निवारण करणेचे बँकेचे धोरण असून बँकेचे ४५ अधिकारी व ८८ अन्य सेवक हे सहकार्याने ग्राहकांशी जिव्हाळा जपून अत्यंत प्रामाणिकपणे व्यवसाय वृद्धीचे प्रयत्न करीत असून ते ही प्रशंसेस पात्र आहेत.

● क्रियाशील सभासद :-

बँकेचे पोटनियमानुसार क्रियाशील सभासदाचे पात्रतेसाठी - अ) किमान भागभांडवल १०००/- असणे आवश्यक आणि ब) किमान ठेव रु. ५०००/- किंवा किमान कर्ज रु. ५००००/- यापैकी एक सुविधा वापरणे आवश्यक आहे. तसेच क) अगोदरच्या सलग ५ वर्षांतील किमान एका वार्षिक सर्वसाधारण सभेस उपस्थित राहणे आवश्यक आहे. तरी कृपया क्रियाशील सभासदांचे अधिकार प्राप्त होणेसाठी वरील पात्रतेच्या अटीची पूर्तता करावी अशी मी सर्व सभासदांना विनंती करतो.

● डेटा सेंटर :-

रिझर्व्ह बँक ऑफ इंडिया यांचे मार्गदर्शक सुचना व सायबर सिक्युरिटी विचारात घेता बँकेचे प्रधान कार्यालय मध्ये असलेले Data Center हे Yotta Infrastructure, Panvel Mumbai या अत्याधुनिक डेटा सेंटरमध्ये शिफ्ट केले असून बँकेचे प्रधान कार्यालयातील डेटा सेंटर हे डी. आर साईट म्हणून कार्यरत आहे.



● नवीन शाखा :-

रिझर्व्ह बँक ऑफ इंडीयाने शाखा आगाशिवनगर (मलकापूर) व शाखा शिरवळ या दोन नवीन शाखांना चालू करणेस मंजुरी दिली असून लवकरच या शाखा कार्यान्वीत करीत आहोत.

● ATM ...-

विस्तारीत कक्ष कृष्णा हॉस्पिटल कॅम्पस, मलकापूर, कोल्हापूर, मार्केट यार्ड, शिवनगर, सातारा व रेटरे बु।। या सात शाखामध्ये ATM Centre कार्यान्वीत आहेत. बँकेचे खातेदारांनी बँकेचे रुपे ATM कार्ड घेऊन सुविधांचा लाभ घ्यावा.

● श्रध्दांजली :-

अहवाल सालात बँकेचे मान्यवर सभासद, ज्ञात, अज्ञात, खातेदार, हितचिंतक यांचे तसेच सामाजिक, राजकीय, शैक्षणिक क्षेत्रातील व्यक्ती, तंत्रज्ञ, शास्त्रज्ञ, लेखक, साहित्यिक व देशाच्या संरक्षणार्थ सीमेवरती वीरगती प्राप्त झालेल्या जवान तसेच बँकींग व सहकार क्षेत्रातील व्यक्तींच्या दुःखद निधनाबद्दल दुःख व्यक्त करुन त्यांना भावपूर्ण श्रध्दांजली अर्पण करतो.

● आभार :-

बँकेच्या प्रगतीमध्ये सभासद, खातेदार, ग्राहक व हितचिंतक यांचा बहुमोल पाठिंबा व प्रेरणा सतत मिळत असते. त्यांनी बँकेच्या प्रगतीमध्ये केलेल्या सहकार्याबद्दल मी आभारी आहे. रिझर्व्ह बँक ऑफ इंडिया यांचे अधिकारी यांचेकडून वेळोवेळी होणारे मार्गदर्शन व सहकार्याबद्दल मी त्यांचे आभार मानतो. अहवाल सालात वैधानिक व अंतर्गत हिशोब तपासणीस यांनी बँकेस वेळोवेळी भेट देऊन केलेले मार्गदर्शन व सहकार्याबद्दल मी त्यांचे आभार मानतो. बँकेचे मार्गदर्शक व य.मो. कृष्णा सहकारी साखर कारखान्याचे अध्यक्ष मा. डॉ. सुरेश भोसले (बाबा), मा. श्री. मदनरावजी मोहिते (दादा) तसेच बँकेचे संचालक मंडळ यांचे वेळोवेळी बँकेस लाभलेले मार्गदर्शन व सहकार्याबद्दल मी त्यांचे मनःपूर्वक आभार मानतो.

यशवंतराव मोहिते कृष्णा सहकारी साखर कारखाना लि., रेटरे बु।।, जयवंत शुगर्स लि., धावरवाडी, कृष्णा सह. कृषी उद्योग संघ, मयुर सह. कुक्कुट पालन सोसायटी, कृष्णा चॅरिटेबल ट्रस्ट, कृष्णा सरिता महिला बझार, ग्रामीण विकास विश्वस्त संघ लि. (मुद्रण विभाग) या सर्व संस्थांचे अध्यक्ष, संचालक मंडळ, अधिकारी व सेवक वर्ग यांनी बँकेस केलेल्या सहकार्याबद्दल मी त्यांचा आभारी आहे. तसेच बँकेचे कार्यक्रम व सभा समारंभांना दिलेल्या प्रसिध्दीबद्दल वर्तमानपत्रे व नियतकालिकांचे प्रतिनिधी यांचे मनःपूर्वक आभार. माझ्या सहकारी संचालकांचा तसेच बोर्ड ऑफ मॅनेजमेंटचे सदस्य यांचा पाठिंबा व सहकार्य मला सतत मिळत असते, मी त्यांचा अत्यंत आभारी आहे.

जयहिंद ! जय महाराष्ट्र !!

आपला सहकारी,
डॉ. अतुल सुरेशराव भोसले
अध्यक्ष

दि. ३१ मार्च २०२३

३१/३/२०२२ रुपये पैसे	भांडवल व देणी		३१/३/२०२३ रुपये पैसे
६,८७,२०,९००.००	वसुल भागभांडवल		७,८०,०७,५००.००
	वैधानिक गंगाजळी व इतर निधी		७६,९९,५२,३५७.२२
१२,१४,०५,३०४.८३	क) वैधानिक गंगाजळी	१५,५९,७७,९७८.६०	
८,७५,००,०००.००	ख) इमारत निधी	१०,९६,९६,०००.००	
१२,३६,०००.००	ग) धर्मादाय निधी	१२,३६,०००.००	
२६,९८,६५,६३७.००	घ) बुडित व संशयीत कर्ज निधी	२९,५३,६४,८०४.००	
९,१६,३१७.६२	च) सेवक पारितोषिक निधी	९,१६,३१७.६२	
५,३५,९००.००	छ) सभासद कल्याण निधी	५,३५,९००.००	
४८,८३,०२८.००	ज) लाभांश समिकरण निधी	६२,५७,४४६.००	
३,५०,०००.००	झ) इमारत घसारा निधी	३,५०,०००.००	
९५,००,०००.००	ट) कॉन्टीजंट प्रोव्हीजन फॉर स्टँडर्ड असेट	१,१७,३८,०००.००	
३,००,००,०००.००	ठ) गुंतवणूक चढउतार निधी	५,००,००,०००.००	
२,३७,१८,३९२.००	त) गुंतवणूक घसारा निधी (सरकारी रोखे)	२,३७,१८,३९२.००	
३,५०,४१,५७२.००	थ) इमारत पुनर्मुल्यांकन निधी	३,१५,३७,४१५.००	
३,६६,४४,३९६.००	द) गुंतवणूक घसारा निधी (मुदत ठेव)	६,३१,०४,१०४.००	
१,११,००,०००.००	ध) विशेष निधी	१,३६,००,०००.००	
	(आयकर कायदा १९६१ कलम-३६(१) (८) अन्वये)		
१०,००,०००.००	न) शिक्षण निधी	१०,००,०००.००	
५०,००,०००.००	प) सुवर्ण महोत्सवी वर्ष निधी	५०,००,०००.००	
४,८८,३०,२२,१०४.६५	ठेवी		५,७६,६६,२०,३७९.८३
०.००	वसुलीस घेतलेली बिले (दुबेरजी देणी)		०.००
०.००	शाखा जुळवण		०.००
५,२२,८६,१९५.००	शाखा : एन.पी.ए. थकव्याज तरतुद		५,४४,१९,३८४.००
१,५२,६३,१०१.७६	प्रधान कार्यालय : एन.पी.ए. थकव्याज तरतुद		१,४९,०४,५४४.७६
६,१६,१४,५८६.९३	देणे व्याज		७,११,१३,२८७.६५
२०,१०,०१,४४५.६७	इतर देणी		२५,२७,६०,०२४.०७
१५,५०,८५४.२४	डि. ई. ए. एफ. देणे		४४,२९,९७२.०८
५५,९७,०००.००	बँक गॅरंटी		७६,९७,०००.००
६४०.०४	मागील शिल्लक नफा		९०४.५०
७,९७,७५,५७५.४६	चालु नफा		९,०१,११,५१७.८०
६,००,७५,२८,९५१.२०		एकूण	७,११,००,१६,८७१.९१

तपासले बरोबर आहे

वैधानिक लेखापरिक्षक

मे. पाटील घेवडे महापूरकर अँड असोसिएट्स,

चार्टर्ड अकौंटंट्स, कोल्हापूर

अंतर्गत लेखापरिक्षक

मे. आर.ए.जे. अँड असोसिएट्स, चार्टर्ड अकौंटंट, भुईज

सी. ए. पी. पी. सटाले

मुख्य व्यवस्थापक (अकौंट्स व ऑडीट)

भगवान रा. जाधव

मुख्य कार्यकारी अधिकारी



कृष्णा सहकारी बँक लि., रेठरे बुद्रुक

५२ वा वार्षिक अहवाल सन २०२२-२३

अखेरचे ताळेबंद पत्रक

३१/३/२०२२ रुपये	मालमत्ता व येणी		३१/३/२०२३ रुपये
६,८२,२८,५७०.००	रोख शिल्लक		५,७४,७९,७४५.००
१५,१८,५६,२८९.४७	इतर बँकांतील शिल्लक		२५,९२,३४,५१६.६७
२,९९,८४,३३,४३५.३०	गुंतवणुक		३,४८,२५,२८,५१८.३०
	अ) रिझर्व्ह फंड गुंतवणूक (सरकारी रोखे व मुदत ठेवीमध्ये)	३८,२९,६८,४३७.३०	
	ब) सरकारी रोखे	१,८५,१६,८३,४५१.००	
	क) इतर बँकांतील मुदत ठेव	१,१७,०२,००,०००.००	
	ड) संस्था शेअर्स	७,७६,७६,६३०.००	
०.००	शाखा जुळवण		०.००
२,५१,१३,५४,८१६.१३	कर्जे		२,९९,३८,४४,२३२.०३
४,१०,९३,८४७.१६	येणे व्याज ठेवीवरील व गुंतवणुकीवरील		४,७९,३७,४८९.३०
१,५२,६३,१०१.७६	प्रधान कार्यालय : एन.पी.ए. थकव्याज तरतुद		१,४९,०४,५४४.७६
०.००	वसुलीस घेतलेली बिले (दुबेरजी येणी)		०.००
२,१३,४७,२३४.८४	फर्निचर फिक्चर्स (घसारा वजा जाता)		२,६१,४१,०६३.८७
५,७१,५५,९१०.००	स्वइमारती-हेड ऑफीस, मलकापूर, कराड, कोल्हापूर व सातारा		५,१४,४०,३१९.००
१३,५६,४७,८९२.३०	इतर येणी		१६,५१,८७,४७०.९०
५५,९७,०००.००	बँक गॅरंटी		७६,९७,०००.००
१५,५०,८५४.२४	डि.ई.ए.एफ. येणे		४४,२९,९७२.०८
६,००,७५,२८,९५१.२०		एकूण	७,११,००,१६,८७१.९१

दा. म. मोरे
उपाध्यक्ष

डॉ. अ. सु. भोसले
अध्यक्ष

संचालक : शि. बा. थोरात
प्र. मा. पाटील
र. बा. लाड
ह. मो. मोहिते

ना. खा. कदम
प्र. रा. थोरात
वि. नि. जगताप
प्र. बा. पाटील

गि. बा. शहा
शि. मु. पाटील
सं. द. पाटील
अ. वि. बनसोडे

ना. भि. शिंगाडे
श्रीमती स. स. निकम
सौ. सा. म. पवार
अ. चं. जोशी

वि. आ. पाटील

दि. १ एप्रिल २०२२ ते ३१ मार्च २०२३

३१/३/२०२२ रुपये पैसे	उत्पन्न		३१/३/२०२३ रुपये पैसे
४६,८७,४०,६६४.३६	व्याज मिळालेले		५१,०५,१३,०१८.५०
	अ) कर्जावरील	३१,५५,७०,७१७.१३	
	ब) गुंतवणुकीवरील	१९,४९,४२,३०१.३७	
९,९४,८९३.३५	कमिशन हुंडणावळ व दलाली		१२,६३,४१६.६४
१,२२,२३,७८५.९९	इतर जमा		१,६१,४३,०८९.०१
२३,५४,५००.००	सरकारी रोखे विक्रीतील नफा		१४,५८,५००.००
४,१५०.००	लाभांश		६,२४,६८५.००
११,२२,३००.००	निर्लेखनामधील वसुल		१,००,०००.००
७२,३१२.००	मालमत्ता विक्रीवरील नफा		०.००
४८,५५,१२,६०५.७०		एकूण	५३,०१,०२,७०९.१५

तपासले बरोबर आहे

वैधानिक लेखापरिक्षक

મે. પાટીલ ઘેવડે મહાપૂરકર ઍન્ડ અસોસિએટસ,

चार्टर्ड अकौंटंट्स, कोल्हापूर

अंतर्गत लेखापरिक्षक

मे. आर.ए.जे. अँड असोसिएट्स, चार्टर्ड अकौंटेंट, भुईंज

सी. ए. पी. पी. सटाले

मुख्य व्यवस्थापक (अकाउंट्स व ऑडीट)

ભગવાન રા. જાધવ

મુખ્ય કાર્યકારી અધિકારી



कृष्णा सहकारी बँक लि., रेठरे बुद्रुक

५२ वा वार्षिक अहवाल सन २०२२-२३

अखेरचे नफा तोटा पत्रक

३१/३/२०२२ रुपये	पैसे	खर्च		३१/३/२०२३ रुपये	पैसे
२५,०८,७७,४४०.६५		व्याज दिलेले		२६,७०,८०,२०२.४९	
		अ) ठेवीवरील	२६,५३,२२,५१६.४९		
		ब) कर्जावरील	१७,५७,६८६.००		
५,५१,८९,७६०.४२		सेवक पगार भत्ते व सानुग्रह अनुदान, भविष्य निर्वाह निधी		५,३४,६०,६७१.५४	
४,५८,९१०.००		संचालक, व्यवस्थापन मंडळ व उपसमिती सभा भत्ते		५,१७,०८०.००	
४९,०८,३१५.००		घरभाडे, कर, विमा व दिवाबत्ती कर इ.		५१,९४,०१८.००	
१२,१०७.६२		वकील फी		१४,०००.००	
३,४९,७८५.०४		टपाल, तार व टेलिफोन		३,६९,७४९.७७	
५५,००,१५४.००		ठेव विमा व विमा		६४,७२,५१२.४०	
६३,२८,१२६.५३		घसारा व दुरुस्ती		८९,२५,०६८.१२	
६,९०,७७५.८०		छपाई स्टेशनरी व जाहिरात		१६,२४,५९२.२२	
१५,६८,५४२.८४		लेखापरिक्षण खर्च		१४,९५,०४५.१५	
९,५३,५२५.००		सरकारी रोखे ऑमॉर्टायझेशन		१३,४७,८९९.००	
२८,४४,९६२.५३		इतर खर्च		३६,६८,४४३.६३	
१८,९६,६६५.९१		सीबीएस व ATM चार्जेस		२९,५९,४५७.६१	
१८,१३,१२१.९०		जी.एस.टी.आय.टी.सी.		१६,६६,९८३.४२	
६,००,७२०.००		सेल्फ असेसमेंट टॅक्स		४७,६८१.००	
२,०१३.००		मालमत्ता विक्रीवरील तोटा		२०,८९९.००	
१०,८२,२४६.००		आयकर विवाद से विश्वास		०.००	
		तरतुद			
६,५९,७२४.००		अ) ठेवीवरील घसारा		२,६४,५९,७०८.००	
२२,९६,३९२.००		ब) सरकारी रोख्यावरील घसारा		५,४७,६५०.००	
५,४८,७९४.००		क) कॉन्टीजेंट प्रोव्हिजन फॉर स्टॅन्डर्ड असेट्स		२२,३८,०००.००	
४,००,००,०००.००		ड) बुडीत व संशयीत कर्ज निधी		२,५४,९९,१६७.००	
२,७१,५४,९४८.००		इ) नफ्यावरील आयकर		३,०३,८२,३६३.००	
७,९७,७५,५७५.४६		निव्वळ नफा		९,०१,११,५१७.८०	
४८,५५,१२,६०५.७०			एकूण	५३,०१,०२,७०९.१५	

दा. म. मोरे
उपाध्यक्ष

डॉ. अ. सु. भोसले
अध्यक्ष

संचालक : शि. बा. थोरात
प्र. मा. पाटील
र. बा. लाड
ह. मो. मोहिते

ना. खा. कदम
प्र. रा. थोरात
वि. नि. जगताप
प्र. बा. पाटील

गि. बा. शहा
शि. मु. पाटील
सं. द. पाटील
अ. वि. बनसोडे

ना. भि. शिंगाडे
श्रीमती स. स. निकम
सौ. सा. म. पवार
अ. चं. जोशी

वि. आ. पाटील



कृष्णा सहकारी बँक लि., रेठरे बुद्रुक

५२ वा वार्षिक अहवाल सन २०२२-२३



सन २०२३-२०२४ चे उत्पन्न

सन २०२२-२३ अंदाज	सन २०२२-२३ प्रत्यक्ष	उत्पन्न	सन २०२३-२४ अंदाज
३४,०२,४६,०००.००	३१,६७,०३,०७३.१३	१) व्याज मिळालेले	३४,५३,४८,०४३.००
१७,५०,००,०००.००	१९,४९,४२,३०१.३७	अ) कर्जावरील	२१,४१,८३,६४६.१५
१०,००,०००.००	१२,६३,४१६.६४	ब) गुंतवणूकीवरील	१५,००,०००.००
४,०००.००	६,२४,६८५.००	२) कमिशन	६,२४,०००.००
९,००,०००.००	८,५९,७३५.५६	३) भागावरील लाभांश	९,००,०००.००
१,२०,००,०००.००	१,५२,८३,३५३.४५	४) लॉकर भाडे	१,६०,००,०००.००
५०,००,०००.००	१४,५८,५००.००	५) इतर जमा	५०,००,०००.००
५०,०००.००	०.००	६) रोखे विक्रीतील नफा	०.००
२०,००,०००.००	१,००,०००.००	७) मालमत्ता विक्रीतून मिळालेले उत्पन्न	०.००
		८) निर्लेखित बुडित कर्जातील वसुली	०.००
५३,६२,००,०००.००	५३,१२,३५,०६५.१५	एकूण	५८,३५,५५,६८९.१५



कृष्णा सहकारी बँक लि., रेठरे बुद्रुक

५२ वा वार्षिक अहवाल सन २०२२-२३

व खर्चचे अंदाजपत्रक

सन २०२२-२३ अंदाज	सन २०२२-२३ प्रत्यक्ष	खर्च	सन २०२३-२४ अंदाज
२५९३३४०००.००	२६५३२२५१६.४९	१) व्याज दिलेले	२८९१५६००२.७७
१००००००.००	१७५७६८६.००	अ) ठेवीवरील	२५०००००.००
६००००००.००	५३४६०६७१.५४	ब) कर्जावरील	६०२३७४०५.९६
५५०००००.००	५१९४०१८.००	२) सेवक पगार (प्रवास, प्रशिक्षण खर्च) (महागाई भत्त्यासह)	५६०००००.००
४५००००.००	३६९७४९.७७	३) घर (ऑफिस भाडे), विमा, दिवाबत्ती	४५००००.००
१७०००००.००	१४९५०४५.१५	४) पोस्टेज, टेलिग्रॅम व टेलिफोन	१७०००००.००
१५०००००.००	१६२४५९२.२२	५) हिशोब तपासणी फी	१७०००००.००
५५०००००.००	६४७२५१२.४०	६) छापाई, लेखनसाहित्य व जाहिरात	७५०००००.००
६५०००००.००	६४८२११४.३९	७) विमा	८५०००००.००
५०००००.००	४११८०४.१९	८) इमारत, कॉम्प्युटर फर्निचर व फिक्चर्सवरील घसारा	४५००००.००
१००००००.००	६४८९१६.००	९) कोअर बँकींग प्रणाली घसारा	१७०००००.००
१००००००.००	२३१०५४१.६१	१०) डी. सी. सेंटर भाडे	२४०००००.००
६०००००.००	५७७६५९.००	११) सी.बी.एस. कनेक्टीव्हिटी भाडे व ए.टी.एम. चार्जेस	७०००००.००
४९७५०००.००	२१४२७९२.१८	१२) वाहन खर्च (भाडे)	३५०००००.००
१०००००.००	८८२५०.००	१३) सर्वसाधारण खर्च	१०००००.००
१००००००.००	१२०९९८१.८०	१४) असोसिएशन सभासद वर्गणी	१५०००००.००
५०००००.००	८२११६७.७४	१५) फर्निचर फिक्चर्स/ए.सी./कॉम्प्युटर हार्ड. दुरुस्ती/मेंटेनन्स चार्जेस	२५०००००.००
१०००००.००	१४०००.००	१६) इमारत रिपेअर व मेंटेनन्स	१०००००.००
४००००.००	९३०३.०१	१७) वकील फी / कोर्ट खर्च	२००००.००
७०००००.००	५१७०८०.००	१८) कमिशन	५७९१२९.६०
१०००००.००	०.००	१९) मा. संचालक मंडळ व्यवस्थापन, उपसमिती सभा भत्ते	०.००
३०००००.००	२४५७८४.२८	२०) निवडणूक खर्च	३०००००.००
२०००००.००	२०७७९१.३२	२१) वार्षिक सर्वसाधारण सभा खर्च	२५००००.००
७५००००.००	४६५४४३.८४	२२) पिग्मी कमिशन	६०००००.००
२५०००.००	०.००	२३) समारंभ खर्च	२५०००.००
१५०००००.००	२२३८०००.००	२४) पर्यावरण संवर्धन व कृषी प्रशिक्षण खर्च	२३०००००.००
३५०७६७७६.००	२८३५५२५७.००	२५) कॉन्टीजंट प्रोव्हिजन फॉर स्टँडर्ड असेट	१८००००००.००
७५०००००.००	११३२३५६.००	२६) सरकारी रोखे, मुदतठेव घसारा व अमोरटायझेशन	७००००००.००
१६४७००००.००	२५४९९१६७.००	२७) थकव्याज तरतुद	१८००००००.००
३०००३७०५.३७	३०३८२३६३.००	२८) बुडीत व संशयीत कर्ज निधी	४०००००००.००
२५०००००.००	१६६६९८३.४२	२९) आयकर तरतुद	२२५००००.००
८९७७५५१८.६३	९०१११५१७.८०	३०) जी.एस.टी.	१०३९३८१५०.८२
		३१) निव्वळ नफा	
५३६२०००००.००	५३,१२,३५,०६५.१५	एकूण	५८,३५,५५,६८९.१५



कृष्णा सहकारी बँक लि., रेठरे बुद्रुक

५२ वा वार्षिक अहवाल सन २०२२-२३

FORM A - BALANCE SHEET AS ON 31 st MARCH, 2023

PARTICULARS	Schedule	As on 31-3-2023 (Current Year)	As on 31-3-2022 (Previous Year)
Capital and Liabilities			
Capital	1	78007500.00	68720900.00
Reserves and Surplus	2	860064779.52	718472762.95
Deposits	3	5766620379.83	4883022104.65
Borrowings	4	0.00	0.00
Other liabilities and provisions	5	393197240.48	330165329.36
Total		7097889899.83	6000381096.96
Assets			
Cash and balances with Reserve Bank of India	6	57471745.00	68228570.00
Balance with Banks and Money at Call and Short Notice	7	1552402953.97	1000219094.77
Investments	8	2189360081.00	2150070630.00
Advances	9	2993844232.03	2511354816.13
Fixed Assets	10	77581382.87	78503144.84
Other Assets	11	227229504.96	192004841.22
Total		7097889899.83	6000381096.96
Contingent liabilities	12	12126972.08	7147854.24
Bills for collection		0.00	0.00

FORM B - PROFIT & LOSS ACCOUNT FOR THE YEAR ENDED 31st MARCH, 2023

SR.No.	PARTICULARS	Schedule	As on 31-3-2023 (Current Year)	As on 31-3-2022 (Previous Year)
I	Income			
	Interest earned	13	510513018.50	468740664.36
	Other income	14	19568791.65	22174291.34
	Total		530081810.15	490914955.70
II.	Expenditure			
	Interest expended	15	267080202.49	250877440.65
	Operating expenses	16	87763201.86	89602081.59
	Provisions and contingencies		85126888.00	70659858.00
	Total		439970292.35	411139380.24
III.	Profit/Loss			
	Net profit / loss (-) for the year		90111517.80	79775575.46
	Profit / loss (-) brought forward		904.50	640.04
	Total		90112422.30	79776215.50
IV.	Appropriations			
	Transfer to statutory reserves		38830355.00	27500000.00
	Transfer to other reserves		42944229.00	45990418.00
	Transfer to Government/ proposed dividend		8337099.00	6284893.00
	Balance carried over to balance sheet		739.30	904.50

SCHEDULE 1 - CAPITAL

SR.No.	PARTICULARS	As on 31-3-2023 (Current Year)	As on 31-3-2022 (Previous Year)
I	For Nationalised Banks	0.00	0.00
	Capital (Fully owned by Central Government)	0.00	0.00
II	For Banks incorporated outside India	0.00	0.00
	Capital	0.00	0.00
	(i) The amount brought in by banks by way of start-up capital as prescribed by RBI should be shown under this head	0.00	0.00
	(ii) Amount of deposit kept with the RBI under Section 11(2) of the Banking Regulation Act, 1949	0.00	0.00
	Total	0.00	0.00
III	For Other Banks	0.00	0.00
	Authorised Capital	100000000.00	100000000.00
	(100000 shares of Rs. 1000 each)		
	Issued Capital	78007500.00	68720900.00
	(78007 shares of Rs. 100 and Rs.1000 each)		
	Subscribed Capital	0.00	0.00
	(..... shares of Rs. each)		
	Called-up Capital	0.00	0.00
	(..... shares of Rs. each)		
	Less : Calls unpaid	0.00	0.00
	Add : Forfeited shares	0.00	0.00

SCHEDULE 2 - RESERVES & SURPLUS

SR.No.	PARTICULARS	As on 31-3-2023 (Current Year)	As on 31-3-2022 (Previous Year)
I	Statutory Reserves	155977978.60	121405304.83
	Opening Balance	121405304.83	104759453.13
	Additions during the year	34572673.77	16645851.70
	Deductions during the year	0.00	0.00
II	Capital Reserves	0.00	0.00
	Opening Balance	0.00	0.00
	Additions during the year	0.00	0.00
	Deductions during the year	0.00	0.00
III	Share Premium	0.00	0.00
	Opening Balance	0.00	0.00
	Additions during the year	0.00	0.00
	Deductions during the year	0.00	0.00
IV	Revenue and Other Reserves	613974378.62	517291242.62
	Opening Balance	517291242.62	452451927.62
	Additions during the year	100187293.00	74137186.00
	Deductions during the year	3504157.00	9297871.00
V	Balances in profit & loss Account	90112422.30	79776215.50
	Total (I, II, III, IV, & V)	860064779.52	718472762.95

SCHEDULE 3 - DEPOSITS


SR.No.	PARTICULARS	As on 31-3-2023 (Current Year)	As on 31-3-2022 (Previous Year)
A.I	Demand deposits	173405452.32	197512978.61
i	From banks	0.00	0.00
ii	From others	173405452.32	197512978.61
II	Savings Bank Deposits	1031436209.10	924764212.36
III	Term Deposits	4561778718.41	3760744913.68
i	From banks	0.00	0.00
ii	From others	4561778718.41	3760744913.68
	Total (I, II and III)	5766620379.83	4883022104.65
B.(i)	Deposits of branches in India	5766620379.83	4883022104.65
(ii)	(ii) Deposits of branches outside India	0.00	0.00
	Total	5766620379.83	4883022104.65

SCHEDULE 4 - BORROWINGS

SR.No.	PARTICULARS	As on 31-3-2023 (Current Year)	As on 31-3-2022 (Previous Year)
I	Borrowings in India	0.00	0.00
(a)	Reserve Bank of India	0.00	0.00
(b)	Other banks	0.00	0.00
(c)	Other institutions and agencies	0.00	0.00
II	Borrowings outside India	0.00	0.00
	Total (I and II)	0.00	0.00
	Secured borrowings included in I and II above - Rs.	0.00	0.00

SCHEDULE 5- OTHER LIABILITIES & PROVISIONS

SR.No.	PARTICULARS	As on 31-3-2023 (Current Year)	As on 31-3-2022 (Previous Year)
I	Bills payable	0.00	0.00
II	Inter-office adjustment (net)	0.00	0.00
III	Interest accrued	140437216.41	129163883.69
a	Interest payable on Deposit	71113287.65	61614586.93
b	Overdue interest Reserve on NPA (Branch)	54419384.00	52286195.00
c	Overdue interest Reserve on NPA (Head office)	14904544.76	15263101.76
IV	Others (including provisions)	252760024.07	201001445.67
	Total	393197240.48	330165329.36



SCHEDULE 6 - CASH & BALANCES WITH RESERVE BANK OF INDIA

SR.No.	PARTICULARS	As on 31-3-2023 (Current Year)	As on 31-3-2022 (Previous Year)
I	Cash in hand	57471745.00	68228570.00
II	Balances with Reserve Bank of India	0.00	0.00
(i)	In Current Account	0.00	0.00
(ii)	In Other Accounts	0.00	0.00
	Total (I and II)	57471745.00	68228570.00

SCHEDULE 7 - BALANCES WITH BANKS & MONEY AT CALL & SHORT NOTICE

SR.No.	PARTICULARS	As on 31-3-2023 (Current Year)	As on 31-3-2022 (Previous Year)
I	In India	1552402953.97	1000219094.77
(i)	Balances with banks	1552402953.97	1000219094.77
(a)	In Current accounts	259234516.67	151856289.47
(b)	In Other Deposit accounts	1293168437.30	848362805.30
(ii)	Money at call and short notice	0.00	0.00
(a)	with banks	0.00	0.00
(b)	With other institutions	0.00	0.00
	Total (i and ii)	0.00	0.00
II	Outside India	0.00	0.00
(i)	In Current Account	0.00	0.00
(ii)	In other Deposit Accounts	0.00	0.00
(iii)	Money at call and short notice	0.00	0.00
	Total (i, ii and iii)	0.00	0.00
	Grand Total (I and II)	1552402953.97	1000219094.77

SCHEDULE 8 - INVESTMENTS

SR.No.	PARTICULARS	As on 31-3-2023 (Current Year)	As on 31-3-2022 (Previous Year)
I	Investments in India in		
(i)	Government Securities	2111683451.00	2072394000.00
(ii)	Other approved securities	0.00	0.00
(iii)	Shares	77676630.00	31000.00
(iv)	Debentures and Bonds	0.00	0.00
(v)	Subsidiaries and/or joint ventures	0.00	0.00
(vi)	Others (to be specified)	0.00	0.00
a	Unity Small Finance Bank Ltd Share Application Money	0.00	77645630.00
	Total	2189360081.00	2150070630.00
II	Investments outside India in	0.00	0.00
(i)	Government securities (including local authorities)	0.00	0.00
(ii)	Subsidiaries and/or joint ventures abroad	0.00	0.00
(iii)	Others investments (to be specified)	0.00	0.00
	Total	0.00	0.00
	Grand Total (I and II)	2189360081.00	2150070630.00


SCHEDULE 9 - ADVANCES

SR.No.	PARTICULARS	As on 31-3-2023 (Current Year)	As on 31-3-2022 (Previous Year)
A. (i)	Bills purchased and discounted	0.00	0.00
(ii)	Cash credits, overdrafts and loans repayable on demand	520081471.03	414796115.70
(iii)	Term loans	2473762761.00	2096558700.43
	Total	2993844232.03	2511354816.13
B. (i)	Secured by tangible assets	2973819618.08	2485944757.58
(ii)	Covered by Bank/Government Guarantees	0.00	0.00
(iii)	Unsecured	20024613.95	25410058.55
	Total	2993844232.03	2511354816.13
C.I.	Advances in India		
(i)	Priority Sectors	2415453103.00	2111744746.00
(ii)	Public Sector	0.00	0.00
(iii)	Banks	0.00	0.00
(iv)	others	578391129.03	399610070.13
	Total	2993844232.03	2511354816.13
C.II	Advances outside India		
(i)	Due form banks	0.00	0.00
(ii)	Due form others	0.00	0.00
(a)	Bills purchased and discounted	0.00	0.00
(b)	Syndicated loans	0.00	0.00
(c)	Others	0.00	0.00
	Total	0.00	0.00
	Grand Total (C.I. and II)	2993844232.03	2511354816.13

SCHEDULE 10 - FIXED ASSETS

SR.No.	PARTICULARS	As on 31-3-2023 (Current Year)	As on 31-3-2022 (Previous Year)
I	Premises (i to v)	51440319.00	57155910.00
	At cost as on 31st March of the preceding year	57155910.00	62714900.00
	Additions during the year	0.00	750000.00
	Deductions during the year	0.00	0.00
	Depreciation to date	5715591.00	6308990.00
i	Building Revaluation	31537415.00	35041572.00
	At cost as on 31st March of the preceding year	35041572.00	38935080.00
	Additions during the year	0.00	0.00
	Deductions during the year	0.00	0.00
	Depreciation to date	3504157.00	3893508.00
ii	Building-Head Office	1784787.00	1983097.00
	At cost as on 31st March of the preceding year	1983097.00	2203441.00
	Additions during the year	0.00	0.00
	Deductions during the year	0.00	0.00
	Depreciation to date	198310.00	220344.00
iii	Building - Branch-Karad	603870.00	670967.00
	At cost as on 31st March of the preceding year	670967.00	745519.00
	Additions during the year	0.00	0.00
	Deductions during the year	0.00	0.00
	Depreciation to date	67097.00	74552.00
iv	Building - Branch-Kolhapur	420925.00	467694.00
	At cost as on 31st March of the preceding year	467694.00	519660.00
	Additions during the year	0.00	0.00
	Deductions during the year	0.00	0.00
	Depreciation to date	46769.00	51966.00
v	Building - Branch-Satara	17093322.00	18992580.00
	At cost as on 31st March of the preceding year	18992580.00	20311200.00
	Additions during the year	0.00	750000.00
	Deductions during the year	0.00	0.00
	Depreciation to date	1899258.00	2068620.00
II	Other Fixed Assets (including furniture and fixtures) (i to ix)	26141063.87	21347234.84
	At cost as on 31st March of the preceding year	21347234.84	15674537.80
	Additions during the year	10876612.20	9423327.30
	Deductions during the year	1400298.42	703526.10
	Depreciation to date	4682484.75	3047104.16
i	Furniture and Fixtures	19477600.02	15542091.73
	At cost as on 31st March of the preceding year	15542091.73	13378315.02
	Additions during the year	6356011.30	4512772.01
	Deductions during the year	161011.40	636695.10
	Depreciation to date	2259491.61	1712300.20

ii	Library	9573.57	3177.57
	At cost as on 31st March of the preceding year	3177.57	3088.57
	Additions during the year	7050.00	400.00
	Deductions during the year	0.00	0.00
	Depreciation to date	654.00	311.00
iii	Xerox Machine	72968.60	85845.60
	At cost as on 31st March of the preceding year	85845.60	26165.00
	Additions during the year	0.00	74829.60
	Deductions during the year	0.00	0.00
	Depreciation to date	12877.00	15149.00
iv	Electric Fitting Fixtures	1475991.03	710757.72
	At cost as on 31st March of the preceding year	710757.72	802577.16
	Additions during the year	921978.00	0.00
	Deductions during the year	0.00	0.00
	Depreciation to date	156744.69	91819.44
v	Office Equipments	545122.31	641321.31
	At cost as on 31st March of the preceding year	641321.31	0.00
	Additions during the year	0.00	693320.31
	Deductions during the year	0.00	0.00
	Depreciation to date	96199.00	51999.00
vi	Computer Hardware	2712911.91	3192004.29
	At cost as on 31st March of the preceding year	3192004.29	1268667.55
	Additions during the year	1861572.90	2795033.26
	Deductions during the year	1114287.02	66831.00
	Depreciation to date	1226378.26	804865.52
vii	Computer Software	793989.81	340794.00
	At cost as on 31st March of the preceding year	340794.00	195687.00
	Additions during the year	865000.00	285150.00
	Deductions during the year	0.00	0.00
	Depreciation to date	411804.19	140043.00
viii	Non IT Data Center	107297.12	214560.12
	At cost as on 31st March of the preceding year	214560.12	1.00
	Additions during the year	0.00	321822.12
	Deductions during the year	0.00	0.00
	Depreciation to date	107263.00	107263.00
ix	ATM Hardware	945609.50	616682.50
	At cost as on 31st March of the preceding year	616682.50	36.50
	Additions during the year	865000.00	740000.00
	Deductions during the year	125000.00	0.00
	Depreciation to date	411073.00	123354.00
	Total (I and II)	77581382.87	78503144.84



SCHEDULE 11 - OTHER ASSETS

SR.NO.	PARTICULARS	As on 31-3-2023 (Current Year)	As on 31-3-2022 (Previous Year)
I.	Inter-office adjustments (net)	0.00	0.00
II.	Interest accrued	62042034.06	56356948.92
a	Overdue interest Reserve on NPA	14904544.76	15263101.76
b	Interest receivable on Deposit	18907183.14	15127170.00
c	Interest receivable on Government Securities	28230306.16	25966677.16
III.	Tax paid in advance/tax deducted at source	147012376.80	117882774.75
IV.	Stationery and stamps	390188.00	652802.00
V.	Non-banking assets acquired in satisfaction of claim	0.00	0.00
VI.	Others *	17784906.10	17112315.55
	Total	227229504.96	192004841.22

* In case there is any unadjusted balance of loss the same may be shown under this item with appropriate foot-note.

SCHEDULE 12 - CONTINGENT LIABILITIES

SR.NO.	PARTICULARS	As on 31-3-2023 (Current Year)	As on 31-3-2022 (Previous Year)
I.	Claims against the Bank not acknowledged as debts	0.00	0.00
II.	Liability for partly paid investments	0.00	0.00
III.	Liability on account of outstanding forward exchange contracts	0.00	0.00
IV.	Guarantees given on behalf of constituents	0.00	0.00
(a)	In India	7697000.00	5597000.00
(b)	Outside India	0.00	0.00
V.	Acceptances, endorsements and other obligations	0.00	0.00
VI.	Other items for which the bank is contingently liable	0.00	0.00
(a)	DEAF	4429972.08	1550854.24
	Total	12126972.08	7147854.24

SCHEDULE 13 - INTEREST EARNED

SR.NO.	PARTICULARS	As on 31-3-2023 (Current Year)	As on 31-3-2022 (Previous Year)
I.	Interest/discount on advances/bills	315570717.13	306953093.98
II.	Income on investments	194942301.37	161787570.38
III.	Interest on balances with Reserve Bank of India and other inter-bank funds	0.00	0.00
IV.	others	0.00	0.00
V.	Total	510513018.50	468740664.36

SCHEDULE 14 - OTHER INCOME

SR.NO.	PARTICULARS	As on 31-3-2023 (Current Year)	As on 31-3-2022 (Previous Year)
I.	Commission, exchange and brokerage	1263416.64	994893.35
II.	Profit on sale of investments	1458500.00	2354500.00
	Less: Loss on sale of investments	0.00	0.00
III.	Profit on revaluation of investments	0.00	0.00
	Less: Loss on revaluation of investments	0.00	0.00
IV.	Profit on sale of land, buildings and other assets	0.00	72312.00
	Less: Loss on sale of land, buildings and other assets	(20899.00)	(2013.00)
V.	Profit on exchange transactions	0.00	0.00
	Less: Loss on exchange transactions	0.00	0.00
VI.	Income earned by way of dividends, etc. from Subsidiaries/companies and/or joint ventures abroad/in India	624685.00	4150.00
VII.	Miscellaneous Income	16243089.01	18750448.99
	Total	19568791.65	22174291.34

Note : Under items II to V loss figures shall be shown in brackets

SCHEDULE 15 - INTEREST EXPENDED

SR.NO.	PARTICULARS	As on 31-3-2023 (Current Year)	As on 31-3-2022 (Previous Year)
I.	Interest on deposits	265322516.49	249936942.11
II.	Interest on Reserve Bank of India/Inter-bank borrowings	1757686.00	940498.54
III.	Others	0.00	0.00
	Total	267080202.49	250877440.65

SCHEDULE 16 - OPERATING EXPENSES

SR.NO.	PARTICULARS	As on 31-3-2023 (Current Year)	As on 31-3-2022 (Previous Year)
I.	Payments to and provisions for employees	53460671.54	55189760.42
II.	Rent, taxes and lighting	5194018.00	4908315.00
III.	Printing and stationery	961369.18	337264.12
IV.	Advertisement and publicity	663223.04	353511.68
V.	Depreciation on bank's property	6893918.58	5401041.26
VI.	Director's fees, allowances and expenses	517080.00	458910.00
VII.	Auditors' fees and expenses (including branch auditors)	1495045.15	1568542.84
VIII.	Law charges	14000.00	12107.62
IX.	Postages, Telegrams, Telephones, etc.	369749.77	349785.04
X.	Repairs and maintenance	2031149.54	927085.27
XI.	Insurance	6472512.40	5500154.00
XII.	Other expenditure	9690464.66	14595604.34
	Total	87763201.86	89602081.59

**NOTES FORMING PART OF BALANCE SHEET AS AT 31st. MARCH 2023 AND PROFIT & LOSS
ACCOUNT FOR THE YEAR ENDED ON 31ST MARCH 2023.****1. OVERVIEW**

The Krishna Sahakari Bank Ltd was incorporated in the year 1971 and has completed 52 years providing banking and financial services. The Bank has 18 branches. The area of operation is in Four districts in the State of Maharashtra.

2. SIGNIFICANT ACCOUNTING POLICIES:**Basis of Accounting :**

The financial statements have been prepared and presented by following fundamental accounting assumptions namely Going Concern, Consistency & Accrual, on historical cost convention unless otherwise stated and comply with generally accepted accounting principles, statutory requirements prescribed under the Banking Regulation Act, 1949, Maharashtra Co-operatives Societies Act 1960, circulars and guidelines issued by the Reserve Bank of India (RBI) and under MCS Act 1960 from time to time, the Accounting Standards (AS) issued by the Institute of Chartered Accountants of India (ICAI) and current practices prevailing with in the banking sector in India

3. REVENUE RECOGNITION:

- a) Income/Expenditure is generally accounted for on accrual basis, unless otherwise stated.
- b) Normal Interest on Advances is recognized on realization basis.
- c) Interest on Government Securities and other fixed income securities is recognized on accrual basis.
- d) Locker Rent, Commission is recognized as income on realization basis.
- e) Dividend income is accounted on receipt basis.
- f) Other items of income are recognized on realisation basis.
- g) The interest accrued up to 31.03.2023 on fixed deposits matured but not paid is provided.
- h) Revenue expenditure is accounted for generally on accrual basis.

4. ADVANCES

Advances are classified into Standard, Sub-standard, Doubtful and Loss assets as per RBI guidelines. As well as provision on non-performing advances and standard assets has been arrived at as per the guidelines issued by RBI from time to time.

5. INVESTMENTS

(i) The Bank has classified the investments in accordance with the RBI guidelines applicable to Urban Co-Operative Banks. Accordingly, classification of investments for the purpose of valuation is done under the following categories:

- a. Held to Maturity (HTM)
- b. Available for Sale (AFS)

Investments which the Bank intends to hold till maturity are classified as HTM securities, where as investments which are held with the intention to sell are classified AFS. Shifting amongst categories, if any, is done in accordance with the RBI guidelines. All Government securities investments are accounted for on the settlement date.

(ii) Valuation of investments

(iii) i) Held to Maturity - Securities classified as Held to Maturity' (HTM) are valued at cost. Wherever cost is higher than face value, the premium is amortized over the remaining period of maturities of those securities. Discount if any is ignored.

- (iv) Available for Sale' -Securities under the category 'Available for Sale' (AFS) are marked to market and are valued on the basis of Market Rate declared by FBIL as on 31st March 2023. On the basis of valuation, the appreciation if any is ignored and if the valuation results in depreciation the same is provided for. (IDR)
- (v) IFR is created from appropriation of profit.
- (vi) Non-performing investments are identified and classified as per RBI guidelines.

6. PROPERTY, PLANT & EQUIPMENT (PPE) & DEPRECIATION

- (i) Fixed Assets are stated at Historical Cost less accumulated depreciation as per AS-10. Cost comprises the purchase price including the incidental expenses incurred in bringing the asset to its working condition for its intended use
- (ii) Depreciation on assets is charged on the Written down value at the rates determined by the Bank, except in respect of computers where it is calculated on the Straight-Line Method, at the rates prescribed by RBI.
- (iii) Depreciation on fixed assets purchased during the year is charged for the entire year if the asset is purchased for 180 days or more: in other cases, it is charged at 50% of the normal rate. No depreciation is charged on fixed assets sold during the year. Depreciation is charged on fixed assets sold during the year up to the date of sale of asset as per generally accepted norms.

7. EMPLOYEE BENEFITS (AS 15) :

- (i) The defined contribution as per Provident Fund & Pension Fund scheme is charged to Profit & Loss Account. In accordance with law, all the employees of the Bank are entitled to receive benefits under the provident fund. PF contributions are transferred to the Office of PF Commissioner.
- (ii) The Bank provides for gratuity to all eligible employees. the bank has under taken an insurance. policy with the LIC of India under the Group Gratuity and Insurance Scheme to cover the gratuity liability of the bank. The amount of contribution required to meet the actuarial liability has been provided for.
- (iii) Leave encashment liability is provided for appropriately.
- (iv) Cost to wards Staff incentives is consistently recognized on payment basis.

8. SEGMENT REPORTING (AS-17) :

(Amounts in ₹ crore)

Business Segments →	Treasury		Corporate/ Wholesale Banking		Retail Banking		Other Banking Business		Total	
Particulars ↓	As on 31-3-2023 (Cur rent year)	As on 31-3-2022 (Prev ious year)	As on 31-3-2023 (Cur rent year)	As on 31-3-2022 (Prev ious year)	As on 31-3-2023 (Cur rent year)	As on 31-3-2022 (Prev ious year)	As on 31-3-2023 (Cur rent year)	As on 31-3-2022 (Prev ious year)	As on 31-3-2023 (Cur rent year)	As on 31-3-2022 (Prev ious year)
Revenue	19.77	16.42			31.56	30.70	1.68	1.97	53.01	49.09
Result										
Unallocated expenses										

Operating profit									17.47	15.58
Income taxes									3.04	2.72
Extraordinary profit/loss										
Net profit									9.01	7.98
Other information:										
Segment assets	348.25	321.85	-	-	299.38	251.14	63.36	27.05	710.99	600.04
Unallocated assets										
Total assets									710.99	600.04
Segment liabilities					576.66	488.30	134.33	111.74	710.99	600.04
Unallocated liabilities										
Total liabilities									710.99	600.04

(vii) Banking Operations are divided into three segments Treasury Operations, Retail Banking and Other Banking Operations. Retail Banking covers revenue from Loans and advances.

(viii) Since the banking operations are spread only in Domestic segment, disclosure regarding Geographical Segment is not applicable.

9. RELATED PARTY DISCLOSURES (AS-18) :

During the FY 2022-23, there are no related parties transactions which require a disclosure under AS 18.

10. EARNING PER SHARE (AS-20):

Particulars	31/03/2022	31/03/2023
1. Profit After Tax (Rs. In lakh)	797.76	901.12
2. Total No. of Shares	68721	78007
3. Earning per Share	1160.86	1155.17

11. ACCOUNTING FOR TAXES ON INCOME (AS-22)

Due Date	Payment Date	Particulars	Amount
15/06/2022	14/06/2022	Advance Income Tax 15%	5000000.00
15/09/2022	14/09/2022	Advance Income Tax 30%	9000000.00
15/12/2022	15/12/2022	Advance Income Tax 30%	9000000.00
15/03/2023	15/03/2023	Advance Income Tax 25%	6000000.00

12. PROVISIONS, CONTINGENT LIABILITIES AND CONTINGENT ASSETS (AS 29)

Contingent Liabilities on account of Bank guarantees and DEAF are as below Particulars

Particulars	31/03/2022	31/03/2023
Bank Guarantees	5597000.00	7697000.00
DEAF	1550854.24	4429972.08




CASH FLOW STATEMENT 2022-23 (ACCOUNTING STANDARD-03)

13. CASH FLOW STATEMENT (AS-3)

(Rs.In Lakh)

SR.NO.	PARTICULARS		31/03/2023
1	NET PROFIT AFTER TAX		901.12
2	ADD- EXPENSES FOR NON CASH ITEMS		
	01. DEPRECIATION ON FIXED ASSEST	68.93	
	02. PREMIUM ON SECURITIES AMORTISATION	13.48	
	03. LOSS ON SALE OF ASSETS	0.21	
	04. CONTINGENCY PROVISION ON STANDARD ASSETS	22.38	
	05. BAD AND DOUBTFULL DEBTS RESERVE	254.99	
	06. PROVISION FOR TAXATION	303.82	
	07. PROVISION FOR INVESTMENT DEPRECIATION RESERVE-FIXED DEPOSIT	264.60	
	08. PROVISION FOR INVESTMENT DEPRECIATION RESERVE-GOI AND SDL SECURITIES	5.48	933.89
3	LESS-ADJUSTMENT FOR SEPERATLY CONSIDERED		
	01. GRATUITY PAID	4.16	
	02. PROFIT ON SALE OF ASSETS	0.00	
	03. DIVIDEND RECEIVED	6.25	10.41
4	ADD-CHANGES IN WORKING CAPITAL		
	01. NCREASE IN DEPOSIT	8835.98	
	02. INCREASE IN LOANS AND ADVANCES	(4824.89)	
	03. INCREASE IN OTHER ASSETS	(68.23)	
	04. INCREASE IN OTHER LIABILITIES	217.93	
	05. INCREASE IN INTEREST RECEIVABLE ON INVESTMENTS	(60.43)	
	06. DECREASE IN INTEREST PAYABLE PARTICULARS	94.98	
	07. INCREASE IN OVERDUE INTEREST RESERVE	21.33	4216.67
5	CASH FLOW FROM OPERATION (1+2+3+4)		6041.27
	LESS - INCOME TAX PAID	290.00	290.00
	NET CASH FLOW FROM OPERATIONS		5751.27
6	ADD-CASH FLOW FROM INVESTMENT ACTIVITIES		
	INCREASE IN INVESTMENT	(4848.19)	
	INCREASE IN FIXED ASSEST (NET)	(59.93)	(4908.12)
7	ADD-CASH FLOW FROM FINANCE ACTIVITIES		
	INCREASE IN SHARE CAPITAL	92.87	
	INCREASE IN RESERVE AND SURPLUS	30.20	123.07
8	INCREASE/ DECREASE IN CASH FLOW (5+6+7)		966.22
9	OPENING CASH AND CASH EQUIVALENT		
	CASH		682.29
	BALANCE WITH OTHER BANK		1518.56
10	CLOSING CASH AND CASH EQUIVALENT		
	CASH		574.72
	BALANCE WITH OTHER BANK		2592.35
	TOTAL INCREASE IN CASH (10-9)		966.22

NOTE - The numbers in bracket () are negative.



DISCLOSURE IN THE FINANCIAL STATEMENTS AS PER RBI MASTER DIRECTIONS ON FINANCIAL STATEMENTS PRESENTATION & DISCLOSURES

1) COMPOSITION OF REGULATORY CAPITAL

(Amounts in ₹ crore)

Sr. No.	Particulars	As on 31-3-2023 (Current Year)	As on 31-3-2022 (Previous Year)
	Common Equity Tier 1 capital (CET 1) */Paid up share capital		
i)	and reserves @ (net of deductions, if any)	43.37	34.27
ii)	Additional Tier 1 capital*/ Other Tier 1 capital @	0.00	0.00
iii)	Tier 1 capital (i + ii)	43.37	34.27
iv)	Tier 2 capital	10.00	7.50
v)	Total capital (Tier 1 + Tier 2)	53.37	41.77
vi)	Total Risk Weighted Assets (RWAs))	286.62	234.28
vii)	CET 1 Ratio (CET 1 as a percentage of RWAs)* / Paid-up share capital and reserves as percentage of RWAs@	18.62%	17.83%
viii)	Tier 1 Ratio (Tier 1 capital as a percentage of RWAs)	15.13%	14.63%
ix)	Tier 2 Ratio (Tier 2 capital as a percentage of RWAs)	3.49%	3.20%
x)	Capital to Risk Weighted Assets Ratio (CRAR) (Total Capital as a percentage of RWAs)	18.62%	17.83%
xi)	Leverage Ratio*	N.A.	N.A.
xii)	Percentage of the shareholding of		
	a) Government of India	0.00	0.00
	b) State Government (specify name)\$	0.00	0.00
	c) Sponsor Bank \$	0.00	0.00
xiii)	Amount of paid-up equity capital raised during the year	0.93	0.82
xiv)	Amount of non-equity Tier 1 capital raised during the year, of which : Give list 7 as per instrument type (perpetual non-cumulative preference shares, perpetual debt instruments, etc.). Commercial banks (excluding RRBs) shall also specify if the instruments are Basel II or Basel III compliant.	0.00	0.00
xv)	Amount of Tier 2 capital raised during the year, of which Give list 8 as per instrument type (perpetual non-cumulative preference shares, perpetual debt instruments, etc.). Commercial banks (excluding RRBs) shall also specify if the instruments are Basel II or Basel III compliant.	0.00	0.00

02) Draw down from Reserves.

No amount has been with drawn from “Reserves” in the financial year 2022-23

2) ASSET LIABILITY MANAGEMENT AS ON 31 st MARCH 2023

a) Maturity pattern of certain items of assets & liabilities

(Amounts in ₹ crore)

	Day 1	2 to 7 days	8 to 14 days	15 to 30 days	31 days to 2 months	Over 2 months and to 3 months	Over 3 months and up to 6 months	Over 6 months and up to 1 year	Over 1 year and up to 3 year	Over 3 year and up to 5 year	Over 5 year	Total
Deposits	11.60	6.41	16.51	36.06	29.47	31.25	89.57	131.48	197.49	12.00	14.83	576.66
Advances	9.52	1.12	1.21	1.72	11.39	1.60	9.41	82.15	46.04	64.49	70.74	299.38
Investments	0.00	4.00	14.50	32.26	0.00	15.00	10.00	35.00	16.10	33.04	188.35	348.25
Borrowings	0	0	0	0	0	0	0	0	0	0	0	0.00
Foreign Currency assets	0	0	0	0	0	0	0	0	0	0	0	0.00
Foreign Currency Liabilities	0	0	0	0	0	0	0	0	0	0	0	0.00



3) INVESTMENTS

A) COMPOSITION OF INVESTMENT PORTFOLIO AS AT CURRENT YEAR 31 st MARCH, 2023

(Total Amounts in ₹ crore)

	Investments in India							Investments Outside India				
	Government Securities	Other Approved Securities	Shares	Debentures and Bonds	Subsidiaries and/or joint Ventures	Others	Total Investments in india	Government Securities	Subsidiaries and/or joint Ventures (including local authorities)	Others	Total Investments outside india	Total Investments
Held to Maturity												
Gross	131.18						131.18					131.18
Less : Provision for nonperforming investments (NPI)	0.00						0.00					0.00
Net	131.18						131.18					131.18
Available for sale												
Gross	79.99		7.76				87.75					87.75
Less : Provision for depreciation and NPI	0.00		0				0.00					0.00
Net	79.99		7.76				87.75					87.75
Held for Trading												
Gross	0.00						0.00					0.00
Less : Provision for depreciation and NPI							0.00					0.00
Net							0.00					0.00
Total Investments	211.17						218.93					218.93
Less : Provision for nonperforming Investments	0.00						0.00					0.00
Less : Provision for depreciation and NPI	2.37		6.31				8.68					8.68
Net	208.80		1.45				210.25					210.25

B) AS AT PREVIOUS YEAR 31 st MARCH, 2022

(Amounts in ₹ crore)

	Investments in India							Investments Outside India				
	Government Securities	Other Approved Securities	Shares	Debentures and Bonds	Subsidiaries and/or joint Ventures	Others	Total Investments in india	Government Securities (including local authorities)	Subsidiaries and/or joint Ventures	Others	Total Investments outside india	Total Investments
Held to Maturity												
Gross	126.34						126.34					131.18
Less : Provision for nonperforming investments (NPI)	0.00						0.00					0.00
Net	126.34						126.34					126.34
Available for sale							0.00					0.00
Gross	80.90		7.76				88.66					88.66
Less : Provision for depreciation and NPI	0.00		0.00				0.00					0.00
Net	80.90		7.76				88.66					88.66
Held for Trading												0.00
Gross	0.00						0.00					0.00
Less : Provision for depreciation and NPI	0.00						0.00					0.00
Net	0.00						0.00					0.00
Total Investments	207.24		7.76				215.00					215.00
Less : Provision for nonperforming Investments	0.00		0.00				0.00					0.00
Less : Provision for depreciation and NPI	2.37		3.66				6.03					6.03
Net	204.87		4.10				208.97					208.97



C) MOVEMENT OF PROVISIONS FOR DEPRECIATION & INVESTMENT FLUCTUATION RESERVE

(Amounts in ₹ crore)

Sr.No.	Particulars	As on 31-3-2023 (Current Year)	As on 31-3-2022 (Previous Year)
i)	Movement of provisions held towards depreciation of investments		
a)	Opening balance	6.03	5.80
b)	Add : Provisions made during the year	2.65	0.23
c)	Less : Write off/write back of excess provisions during the year	0.00	0.00
d)	Closing balance	8.68	6.03
ii)	Movement of investment fluctuation Reserve		
a)	Opening balance	3.00	1.70
b)	Add : Amount transferred during the year	2.00	1.30
c)	Less : Drawdown	0.00	0.00
d)	Closing balance	5.00	3.00
iii)	Closing balance in IFR as a percentage of closing balance of investments in AFS and HFT/Current category	6.25%	3.71%


D) Bank has not sold and transferred securities from HTM category in excess of 5% of book value of investment held in HTM category and hence disclosure is not required

E) NON SLR INVESTMENT

i) Non performing Non SLR Investments

(Amounts in Lakhs)

Sr.No.	Particulars	Current Year	Previous Year
a)	Opening balance	776.77	0.31
b)	Additions during the year since 1st April	0	776.46
c)	Reductions during the above period	0	0
d)	Closing balance	776.77	776.77
e)	Total provisions held	631.04	356.57



ii) Issuer Composition of Non-SLR Investments

(Amounts in crore)

Sr. No.	Issuer	Amount		Extent of private placement		Extent of 'Below Investment Grade' Securities		Extent of 'Unrated' Securities		Extent of 'Unrated' Securities	
1	2	3		4		5		6		7	
		Current year	Previous year	Current year	Previous year	Current year	Previous year	Current year	Previous year	Current year	Previous year
a)	PLUs	0.00	0.00								
b)	Fls	0.00	0.00								
c)	Banks	776.77	776.77							776.77	776.77
d)	Private Corporates	0.00	0.00								
e)	Subsidiaries/Joint Ventures	0.00	0.00								
f)	Others	0.00	0.00								
g)	Provision held towards depreciation										
	Total	776.77	776.77							776.77	776.77

Repo Transaction (in face Value terms)

(Amounts in crore)

		Minimum outstanding during the year	Minimum outstanding during the year	Daily Average outstanding during the year	outstanding as on March 31
i)	Securities sold under repo	0.00	0.00	0.00	0.00
a)	Government securities	0.00	0.00	0.00	0.00
b)	Corporate debt securities	0.00	0.00	0.00	0.00
c)	Any other securities	0.00	0.00	0.00	0.00
ii)	securities purchased under reverse repo	0.00	0.00	0.00	0.00
a)	Government securities	0.00	0.00	0.00	0.00
b)	Corporate debt securities	0.00	0.00	0.00	0.00
c)	Any other securities	0.00	0.00	0.00	0.00

4) ASSET QUALITY

a) Classification of advances and provisions held.


(Amounts in ₹ crore)

	Standard	Sub-Standard	Non-Performing			Total
	Total Standard Advances		Doubtful	Loss	Total non-Performing Advances	
Gross Standard Advances and NPAs						
Opening Balance	236.54	4.79	9.23	0.57	14.59	251.13
Add : Additions during the year					4.39	
Less : Reductions during the year					5.51	
Closing balance	285.92	4.82	8.17	0.47	13.47	299.38
'Reductions in Gross NPAs due to :						
i) Up gradation						
ii) Recoveries (excluding recoveries from upgraded accounts)						
iii) Technical/Prudential Write-Offs						
iv) Write-offs other than those under (iii) above						
Provisions (excluding Floating Provisions)						
Opening balance of provisions held	0.95	7.94	17.33	1.72		27.94
Add : Fresh provisions made during the year						2.55
Less : Excess provision reversed/Write-off loans						
Closing balance of provisions held	1.17	8.01	18.73	1.63		29.54
Net NPAs"						
Opening Balance		0	0	0		
Add : Fresh additions during the year						
Less : Reductions during the year						
Closing Balance		0	0	0		0
Floating Provisions						
Opening Balance						26.99
Add : Additional Provisions made during the year						2.55
Less : Amount drawn during the year						
Closing balance of floating provisions						29.54
Technical write-offs and the recoveries made thereon						
Opening balance of Technical/Prudential Written-off accounts						125
Add : Technical/Prudential write-offs during the year						0
Less : Recoveries made from previously technical/prudential written-off accounts during the year						1
Closing balance						124

b) Ratio gross NPA & Net NPA

(Amounts in ₹ crore)

Ratios (in per cent)	Current Year	Previous Year
Gross NPA to Gross Advances	4.50	5.81
Net NPA to Net Advances	0	0
Provision coverage ratio	219%	185%



b) Sector-wise Advances and Gross NPAs

(Amounts in ₹ crore)

Sr. No.	Sector	Current Year			Previous Year		
		Outstanding Total Advances	Gross NPAs	Percentage of Gross NPAs to Total Advances in that sector	Outstanding Total Advances	Gross NPAs	Percentage of Gross NPAs to Total Advances in that sector
i)	Priority Sector						
a)	Agriculture and allied activities	120.14	3.16	2.63%	69.40	2.83	4.08%
b)	Advances to industries sector eligible as priority	48.72	2.12	4.35%	38.75	2.45	6.32%
c)	Services	40.09	1.96	4.88%	35.74	2.09	5.85%
d)	Personal loans	32.60	3.61	11.07%	57.00	3.63	6.37%
	Subtotal (i))	241.55	10.85	4.49%	200.89	11.00	5.48%
ii)	Non-priority Sector						
a)	Agriculture and allied activities						
b)	Industry						
c)	Services						
d)	Personal loans	57.83	2.62	4.53%	50.25	3.41	6.78%
	Sub-total (ii)	57.83	2.62	4.53%	50.25	3.41	6.78%
	Total (i + ii)	299.38	13.47	4.49%	251.14	14.41	5.74%

(d) There are no over seas assets, NPA'S and revenues and hence disclosures are not required.

(e) No accounts are re-structured by the bank during previous and current year, hence disclosures are not required.

(f) During this financial year and previous year bank has not sold financial assets to asset reconstruction company hence disclosures are not required.

g) Fraud Accounts

Sr. No.	Particulars	Current Year	Previous Year
i)	No of fraud reported	0	0
ii)	Amount involved in fraud (₹ crore)	0	0
iii)	Amount of provision made for such frauds (₹ crore)	0	0
iv)	Amount of unamortized provision debited from 'Other reserves' as at the end of the year (₹ crore)	0	0



b) Exposures

a) Exposure to real estate sector


(Amounts in ₹ crore)

Category	Current Year	Previous Year
i) Direct exposure		
a) Residential Mortgages - Lending fully secured by mortgages on residential property that is or will be occupied by the borrower or that is rented. Individual housing loans eligible for inclusion in priority sector advances shall be shown separately. Exposure would also include non-fund based (NFB) limits.	25.40	26.65
b) Commercial Real Estate - Lending secured by mortgages on commercial real estate (office buildings, retail space, multipurpose commercial premises, multifamily residential buildings, multi tenanted commercial premises, industrial or warehouse space, hotels, land acquisition, development and construction, etc.). Exposure would also include non-fund based (NFB) limits;	11.12	6.10
c) Investments in Mortgage-Backed Securities (MBS) and other securitized exposures -		
i) Residential ii) Commercial Real Estate iii) Indirect Exposure Fund based and non-fund-based exposures on National Housing Bank and Housing Finance Companies.		
Total Exposure to Real Estate Sector	36.52	32.75

b) Exposure to Capital Market

(Amounts in ₹ crore)

Particulars	Current Year	Previous Year
i) Direct investment in equity shares, convertible bonds, convertible debentures and units of equity oriented mutual funds the corpus of which is not exclusively invested in corporate debt;	NIL	NIL
ii) Advances against shares / bonds / debentures or other securities or on clean basis to individuals for investment in shares (including IPOs /ESOPs), convertible bonds, convertible convertible debentures, and units of equity oriented mutual funds.	NIL	NIL
iii) Advances for any other purposes where shares or convertible bonds or convertible debentures or units of equity oriented mutual funds are taken as primary security;	NIL	NIL
iv) Advances for any other purposes to the extent secured by the collateral security of shares or convertible bonds or convertible debentures or units of equity oriented mutual funds i.e. where the primary security other than shares/ convertible bonds / convertible debentures /units of equity oriented mutual funds does not fully cover the advances;	NIL	NIL
v) Secured and unsecured advances to stockbrokers and guarantees issued on behalf of stockbrokers and market makers;	NIL	NIL
vi) Loans sanctioned to corporates against the security of shares / bonds / debentures or other securities or on clean basis for meeting promoter's contribution to the equity of new companies in anticipation of raising resources.	NIL	NIL



c) Risk category-wise country exposure

Bank does not have exposure to country risk and hence this disclosure is not required.

d) Unsecured Advances

(Amounts in ₹ crore)

Particulars	Current Year	Previous Year
Total unsecured advances of the bank	2.00	2.54
Out of the above, amount of advances for which intangible securities such as charge over the rights, licenses, authority, etc. have been taken	-	-
Estimated value of such intangible securities	-	-

e) Factoring exposures

Bank does not have factoring exposure and hence disclosure not required.

f) Unhedged foreign currency exposure

Bank does not have foreign currency exposure and hence disclosure not required.

6. Concentration of deposits, advances, exposures and NPAs

a) Concentration of deposits

(Amounts in ₹ crore)

Particulars	Current Year	Previous Year
Total deposits to the twenty largest depositors	31.25	29.47
Percentage of deposits of twenty largest depositors to total deposits of the bank.	5.42%	6.04%

b) Concentration of advances

(Amounts in ₹ crore)

Particulars	Current Year	Previous Year
Total advances to the twenty largest borrowers	16.72	18.35
Percentage of advances to twenty largest borrowers to total advances of the bank.	5.58%	7.30%

c) Concentration of exposures


(Amounts in ₹ crore)

Particulars	Current Year	Previous Year
Total exposure to the twenty largest borrowers/customers	15.93	17.08
Percentage of exposures to the twenty largest borrowers/customers to the total exposure of the bank on borrowers/customers	5.32%	6.80%

d) Concentration of NPAs

(Amounts in ₹ crore)

Particulars	Current Year	Previous Year
Total Exposure to the top twenty NPA accounts	4.60	6.72
Percentage of exposures to the twenty largest NPA exposure to total Gross NPAs	34.15%	46.06%



e) Payment of DICGC Insurance Premium

(Amounts in ₹ crore)

Sr.No.	Particulars	Current Year	Previous Year
i)	Payment of DICGS Insurance Premium	0.70	0.63
ii)	Arrears in payment of DICGC premium	NIL	NIL

7) Derivatives

Bank has not entered into any transactions in derivatives in the current and previous years and hence this disclosure is not required

8) Disclosure of penalties imposed by the Reserve Bank of India

There were no penalties imposed by the Reserve Bank of India during current and previous years.

9) Transfers to Depositor Education and Awareness Fund


(Rs.in Lakh's)

Sr.No.	Particulars	Current Year	Previous Year
i)	Opening balance of amounts transferred to DEA Fund	15.51	12.05
ii)	Add : Amounts transferred to DEA Fund during the year	26.47	3.46
iii)	Less : Amounts reimbursed by DEA Fund towards claims	0.40	0.00
iv)	Closing balance of amounts transferred to DEA Fund	41.58	15.51

10) Disclosure of Complaints the offices of ombudsman.

(a) Summary information on complaints received by the bank from customers & from the offices of ombudsman.

Sr. No.	Particulars	As on 31-3-2023 (Current Year)	As on 31-3-2022 (Previous Year)
	Complaints received by the bank from its customers		
1	Number of complaints pending at beginning of the year	0	0
2	Number of complaints received during the year	0	0
3	Number of complaints disposed during the year	0	0
3.1	Of which, number of complaints rejected by the bank	0	0
4	Number of complaints pending at the end of the year	0	0
	Maintainable complaints received by the bank from office of ombudsman		0
5	Number of maintainable complaints received by the bank from office of ombudsman	1	0
5.1	Of 5, number complaints resolved in favour of the bank of office of ombudsman	1	0
5.2	Of 5, number of complaints resolved through conciliation/mediation/advisories issued by office of Ombudsman	0	0
5.3	Of 5, number of complaints resolved after passing of Awards by office of ombudsman against the bank	0	0
6	Number of Awards unimplemented within the stipulated time (other than those appeal)	0	0
	Note : Maintainable complaints refer to complaints on the grounds specifically mentioned in integrated Ombudsman Scheme, 2021 (Previously Banking Ombudsman Scheme, 2006) and covered within the ambit of the Scheme		





b) Top five grounds of complaints received by the bank from customers.

Grounds of complaints, (i.e. complaints relating to)	Number of complaints pending at the beginning of the year	Number of complaints received during the year	% increase/decrease in the number of complaints received over the previous year	Number of complaints pending at the end of the year	Of 5, numbers of complaints pending beyond 30 days
1	2	3	4	5	6
Current Year					
Ground - 1	0	0	0.00%	0	0
Ground - 2	0	0	0.00%	0	0
Ground - 3	0	0	0.00%	0	0
Ground - 4	0	0	0.00%	0	0
Ground - 5	0	0	0.00%	0	0
others	0	0	0.00%	0	0
Total	0	0	0.00%	0	0
Previous Year					
Ground - 1	0	0	0.00%	0	0
Ground - 2	0	0	0.00%	0	0
Ground - 3	0	0	0.00%	0	0
Ground - 4	0	0	0.00%	0	0
Ground - 5	0	0	0.00%	0	0
others	0	0	0.00%	0	0
Total	0	0	0.00%	0	0

11) Other Disclosures

a) Business ratios

Particulars	Current Year	Previous Year
i) Interest Income as a percentage to Working Funds	7.39%	8.04%
ii) Non-interest income as a percentage to Working Funds	0.20%	0.20%
iii) Cost of Deposits	5.24%	5.72%
iv) Net Interest Margin	4.24%	4.39%
v) Operating Profit as a percentage to Working Funds	1.80%	1.81%
vi) Return on Assets	5.45%	5.85%
vii) Business (deposits plus advances) per employee (in ₹ crore)	6.64	5.78
viii) Profit per employee (in ₹ crore)	0.07	0.06



b) Bancassurance business

(Amounts in ₹ crore)

Particulars	Current Year	Previous Year
The details of fees / brokerage earned in respect of insurance broking, agency and bancassurance business	0.06	0.01

c) Bank has not purchased or sold PSLCS hence disclosures are not required.

d) Provisions and contingencies.

(Amounts in ₹ crore)

Provision debited to Profit and Loss Account	Current Year	Previous Year
i) Provisions for NPI	2.65	0.00
ii) Provision towards NPA	2.55	4.00
iii) Provision made towards Income tax	3.04	2.72
iv) Other Provisions and Contingencies (with details)		
a - Contingent provision for Standard Assets	0.22	0.05
b - IDR - Government Securities	0.05	0.23

e) Payment of DICGC Insurance Premium

(Amounts in ₹ crore)

Sr.No.	Particulars	Current Year	Previous Year
i)	Payment of DICGS Insurance Premium	0.77	0.67
ii)	Arrears in Payment of DICGC Insurance Premium	NIL	NIL

Disclosure on amortisation of expenditure on account of enhancement in family pension of employees of banks.

There is no any expenditure on account of enhancement in family pension of employees of banks.

.....* वैधानिक लेखापरिक्षकाचा अहवाल *.....

नमुना ' एन २ '

{ कलम ८१ आणि नियम ६९ (३) पाहा }

सहकारी संस्थांच्या लेखापरीक्षकांच्या अहवालाचे निदर्शनात्मक स्वरूप

वैधानिक लेखापरिक्षक म्हणून आर्थिक विवरणांचा अहवाल

१. कृष्णा सहकारी बँक लि., रेठरे बु. यांचे आर्थिक विवरणाचे लेखापरिक्षण आम्ही केले आहे. त्यामध्ये ताळेबंदपत्रक ३१ मार्च २०२३ पर्यंतचे असून, वर्षाच्या अखेरीपर्यंतचे नफा आणि तोटा विवरणपत्रक आणि हिशेबांच्या घोरणाचा अर्थपूर्ण सारांश आणि इतर स्पष्टीकरणात्मक माहिती दिलेली असून, संस्थेचे लेखापरिक्षण आम्ही १ एप्रिल २०२२ ते मार्च २०२३ पर्यंतचे केले आहे.

व्यवस्थापनाची आर्थिक विवरणपत्राबाबतची जबाबदारी

२. महाराष्ट्र सहकारी संस्था अधिनियम, १९६० आणि त्याखाली बनविलेले नियम या अन्वये आर्थिक विवरणपत्र तयार करण्याची जबाबदारी व्यवस्थापनाची आहे. या जबाबदारीमध्ये संकल्पना करणे, अंमलात आणणे आर्थिक विवरण तयार करण्याबाबत अंतर्गत नियंत्रण संबंधात महत्वाच्या चुकीच्या विवरणपत्रामधून मुक्त राहिल. मग ती फसवणूक किंवा चुकीमुळे असेल.

लेखापरिक्षकाची जबाबदारी

३. केलेल्या लेखापरिक्षणावर मत व्यक्त करणे ही आमची जबाबदारी आहे व ते आम्ही केलेल्या लेखापरिक्षेच्या पायावर आहे. महाराष्ट्र सहकारी संस्था अधिनियम आणि द इन्स्टिट्यूट ऑफ चार्टर्ड अकॉंटंट्स ऑफ इंडिया प्रमाणाप्रमाणे लेखापरिक्षणाचे आम्ही संचालन केले आहे. अशा प्रमाणभूत नीतितत्वाच्या पालनाची जरूरी आहे व ती आम्ही पाळली आहे आणि लेखापरिक्षण योग्य आश्वासनपूर्ती मिळविण्याच्या दृष्टीने आर्थिक विवरण महत्वाच्या चुकीच्या विवरण पत्रापासून मुक्त राहिल व ते फसवणूक किंवा चुकीमुळे असेल त्याचे पालन आम्ही केले आहे.

४. लेखापरिक्षेमध्ये लेखापरिक्षणामधील जे उघड न केलेले आणि रक्कम यातील पुरावा जमा करणे ही याची पध्दत आहे व ते लेखापरिक्षकाच्या अभिप्रायावर अवलंबून आहे; यामध्ये महत्वाच्या चुकीच्या आर्थिक विवरणपत्रामधील धोक्याचे निर्धारण करण्याची पध्दत जर ती फसवणूक किंवा चुकीमुळे असेल त्यावर अवलंबून आहे. संस्थेने तयार केलेले आर्थिक विवरण अंतर्गत नियंत्रण आणि रास्त सादरीकरण विनियोजनाच्या वापराची पध्दत उचित परिस्थितीत योग्य आहे. लेखापरिक्षेमध्ये जमाखर्चाच्या मुल्यांकनाच्या विनियोजनाचा वापर, आणि जमाखर्चाचा अंदाज त्याचप्रमाणे संपूर्ण आर्थिक विवरणपत्राचे सादरीकरण यांचा समावेश होतो.

५. लेखापरिक्षेचा पुरावा जो आम्ही मिळविला आहे तो अभिप्रायाचा पाया म्हणून पुरेसा आणि योग्य आहे असा विश्वास आहे.

अभिप्राय

६. आमच्या मतानुसार आणि आम्हास मिळालेल्या पूर्ण माहितीनुसार आणि आम्हाला दिलेल्या स्पष्टीकरणानुसार महाराष्ट्र सहकारी संस्था अधिनियम, १९६० आणि महाराष्ट्र सहकारी संस्था अधिनियम, १९६१ आणि इतर लागू होणारे अधिनियम आणि निबंधकांनी प्रसिध्द केलेली संस्थेला जरूरीची असणारी परिपत्रके आणि योग्य व उचित बळकटी आणण्यासाठी उचित दृष्टिकोन जो सर्वसाधारणपणे भारतात मान्य केला आहे.

(१) ताळेबंदाचे बाबतीत दिनांक ३१ मार्च २०२३ ची संस्थेची सांपत्तिक स्थिती

(२) नफा तोटा पत्रकाचे बाबतीत, त्या दिनांकास संपणाऱ्या नफ्याची सत्य व रास्त स्थिती दर्शवितात.

इतर कायदेशीर आणि नियामक बाबींवरील अहवाल

7. महाराष्ट्र सहकारी संस्था अधिनियमातील तरतुदीनुसार ताळेबंदपत्रक व नफा तोटा विवरणपत्रके तयार केलेली आहेत.
8. आम्ही अहवाल देतो की,
 - (अ) आम्हाला मिळालेल्या माहितीनुसार आणि स्पष्टीकरणानुसार, जे आमच्या लेखापरिक्षणासाठी जरूर आहे ते मिळालेल्या पु-या माहितीनुसार आम्हास असे आढळून आले आहे की, ते समाधानकारक आहे.
 - (ब) संस्थेचे व्यवहार आमच्या दृष्टीस आल्याप्रमाणे संस्थेच्या अधिकारांत करण्यात आले आहेत.
 - (क) आमच्या लेखापरिक्षणासाठी संस्थेच्या कार्यालयाकडून व तिच्या शाखांकडून आलेली विवरणपत्रे योग्य आहेत.
9. लेखांकन मानकाप्रमाणे ताळेबंदपत्रक व नफा तोटा हिशेब यांचे अनुपालन आमच्या मताप्रमाणे योग्य आहे.
10. आम्ही आणखी पुढील अहवाल करतो
 - (1) या अहवालासंदर्भात ताळेबंदपत्रक आणि नफा आणि तोटा आणि खर्चाचा हिशेब हे हिशोबाची पुस्तके आणि विवरणपत्रे यांचा योग्य मेळ बसत आहे.
 - (2) आम्ही पुस्तकांची तपासणी केल्यानंतर संस्थेने योग्य ती ताळेबंदपत्रके जी अधिनियमानुसार जरूरीची आहेत ती सर्व व्यवस्थित आहेत.
 - (3) आम्ही लेखापरिक्षण केलेल्या शाखांचे ताळेबंदपत्रक शाखा लेखापरिक्षकांनी केले असून, तो आम्हाला जरूरीचा आहे त्याप्रमाणे दिलेला आहे.
 - (4) लेखापरिक्षण केलेल्या वर्षासाठी संस्थेस " अ " वर्ग प्रधान करण्यात आलेला आहे.

स्थळ : कोल्हापुर

दिनांक : १४/०६/२०२३

मे. पाटील घेवडे महापुरकर अँड असोसिएट्स
चार्टर्ड अकौंटंट्स

सीए .के.एस. पाटील .

(पार्टनर) मे.नं - ११८१०३

पॅनेल नंबर १०१०४ ग्रेड अ


UDIN: 23118103NGWHNL7186





कृष्णा सहकारी बँक लि., रेठरे बुद्रुक

५२ वा वार्षिक अहवाल सन २०२२-२३



**M/S. PATIL GHEVADE MAHAPURKAR
& ASSOCIATES**

Chartered Accountants

K. S. PATIL

B.Sc.(Hons) F.C.A. Partner

Flat No. 2,
Station View Apartment,
Ghorpade Galli,
Behind M/s. Rote Tea Brothers,
Shahupuri, Kolhapur-416001
Ph. :-(0231) 2659392, Mob.:- 9822095270
E-mail: kashinath.patil@gmail.com

INDEPENDENT AUDITOR'S REPORT

To,
The Members,
Krishna Sahakari Bank Ltd., Rethare Budruk,
RSN 269, DMS Complex, Opp. Krishna Hospital
Malkapur, Tal : Karad, Dist : Satara.

Ref : As per our appointment in annual general meeting resolution no. 7 dated 26.09.2022,
Resolution No. 07 and RBI permission letter dated 08/08/2022 Ref. CO.DOS.RPD.
No.53013/08.02.007/2022-23

Report on the Financial Statements


1. We have audited the accompanying financial statements of **Krishna Sahakari Bank Limited** ('the Bank') as at 31 March 2023, which comprise the Balance Sheet as at 31 March 2023, and the Profit and Loss Account, and the Cash Flow Statement for the year then ended, and a summary of significant accounting policies and other explanatory information. The returns of 18 branches and 1 extension counter audited by us are incorporated in these financial statements.

Management's Responsibility for the Financial Statements

2. Management is responsible for the preparation of these financial statements that give a true and fair view of the financial position, financial performance and cash flow of the Bank in accordance with the Banking Regulation Act 1949 (as applicable to co-operative societies), the guidelines issued by the Reserve Bank of India and the guidelines issued by the National Bank for Agricultural and Rural Development, the Registrar of Cooperative Societies, Maharashtra, the Maharashtra Co-operative Societies Act, 1960, and the Maharashtra Co-operative Societies Rules, 1961, (as applicable) and generally accepted accounting principles in India so far as applicable to the Bank. This responsibility includes design, implementation and maintenance of internal control relevant to the preparation of the financial statements that are free from material misstatement, whether due to fraud or error.

Auditor's Responsibility

3. Our responsibility is to express an opinion on these financial statements based on our audit. We conducted our audit in accordance with Standards on Auditing issued by the Institute of Chartered Accountants of India. Those Standards require that we comply with ethical requirements and plan and perform the audit to obtain reasonable assurance about whether the financial statements are free from material misstatements.



4. An audit involves performing procedures to obtain audit evidence about the amounts and disclosures in the financial statements. The procedures selected depend on the auditor's judgement, including the assessment of the risks of material misstatement of the financial statements, whether due to fraud or error. In making those risk assessments, the auditor considers internal control relevant to the Bank's preparation and fair presentation of the financial statements in order to design audit procedures that are appropriate in the circumstances, but not for the purpose of expressing an opinion on effectiveness of the Bank's internal control. An audit also includes evaluating the appropriateness of accounting policies used and the reasonableness of the accounting estimates made by management, as well as evaluating the overall presentation of the financial statements.

5. We believe that the audit evidence we have obtained is sufficient and appropriate to provide a basis for our audit opinion.

Opinion

6. In our opinion and to the best of our information and according to the explanations given to us, the aforesaid financial statements together with the Notes thereon give the information required by the Banking Regulation Act, 1949 (as applicable to co- operative societies), the Maharashtra Cooperative Societies Act, 1960, the Maharashtra Cooperative Societies Rules, 1961 and guidelines issued by Reserve Bank of India and Registrar of Cooperative societies, Maharashtra in the manner so required and give a true and fair view in conformity with the accounting principles generally accepted in India:

- (a) In the case of the Balance Sheet, of state of affairs of the Bank as at 31st March 2023;
- (b) In the case of the Profit and Loss Account, of the profit/loss for the year ended on that date; and
- (c) In the case of the Cash Flow Statement, of the cash flows for the year ended on that date.

Report on Other Legal & Regulatory Requirements

7. The Balance Sheet and the Profit and Loss Account have been drawn up in Forms "A" and "B" respectively of the Third Schedule to the Banking Regulation Act, 1949 and provisions of the Maharashtra Co-operative Societies Act, 1960 and the Maharashtra Co-operative Societies Rules 1961.

8. We report that:

a) We have obtained all the information and explanations, which to the best of our knowledge and belief were necessary for the purpose of our audit and have found to be satisfactory;



कृष्णा सहकारी बँक लि., रेठरे बुद्रुक

५२ वा वार्षिक अहवाल सन २०२२-२३



- b)** In our opinion, proper books of account as required by law have been kept by the Bank so far as it appears from our examination of those books and proper returns adequate for the purposes of our audit have been received from the branches/offices;
- c)** The transactions of the Bank which have come to our notice are within the powers of the Bank;
- d)** The Balance Sheet and the Profit and Loss Account dealt with by this report, are in agreement with the books of account and the returns;
- e)** The accounting standards adopted, except as reported in our audit report, by the Bank are consistent with those laid down by accounting principles generally accepted in India so far as applicable to Banks.
- 9.** As per the information and explanations given to us and based on our examination of the books of account and other records, we have not come across material instances in respect of the details mentioned in the Rule 69(6) of Maharashtra Co- operative Societies Rules 1961.
- 10.** We further report that for the year under audit, the Bank has been awarded “ A ” classification.

Place: Kolhapur

Date:14/06/2023

For, PATIL GHEVADE MAHAPURKAR AND ASSOCIATES

Chartered Accountants

S/d

CA. Kashinath S. Patil

Partner

M. No. : 118103

UDIN : 23118103BGWHNL7186

परिशिष्ट 'अ'

बँकेचे नांव	:- कृष्णा सहकारी बँक लि., रेठरे बु॥
मुख्य कार्यालयाचा पत्ता	:- रि. स. नं. २६९, डी. एम्. एस्. कॉम्प्लेक्स, कृष्णा हॉस्पिटलसमोर, मलकापूर (कराड). ४१५५३९
ईमेल	:- headoffice@krishnabank.co.in
वेबसाईट	:- www.krishnabank.co.in
नोंदणी क्रमांक व तारीख	:- एस्. ए. टी./बी. एन. के/२६ दि. २९/५/१९७१
रिझर्व्ह बँक परवाना क्रमांक व तारीख	:- ए. सी. डी./एम. एच./२४ पी. दि. १२/११/१९७१
कार्यक्षेत्र	:- सातारा, सांगली, कोल्हापूर व पुणे जिल्हा

तपशील	:- दि. ३१/३/२०२३ अखेर (आकडे लाखांत)
मुख्य कार्यालयासह एकूण शाखा	:- १८ + १ विस्तारीत कक्ष + मुख्य कार्यालय
सभासद - नियमित	:- २०९३५
नाममात्र	:- ४१५६
वसूल भागभांडवल	:- ७८०.०८
एकूण राखीव व इतर निधी	:- ७६९९.५२
ठेवी - सेव्हिंग (बचत) ठेव	:- १०३१४.३६
चालू ठेव	:- १७३४.०५
मुदत ठेव	:- ४५६१७.७९
कर्जे - तारणी कर्जे	:- २९७३८.१९
बिनतारणी कर्जे	:- २००.२५
अग्रक्रम क्षेत्र प्रमाण	:- ८०.७०%
दुर्बल घटक प्रमाण	:- ५५.६७%
ढोबळ एन.पी.ए. प्रमाण	:- ४.५०%
निव्वळ एन.पी.ए. प्रमाण	:- ०.००%
घेतलेली (बाहेरील) कर्जे	:- ०.००
गुंतवणूक	:- ३४८२५.२९
सी.आर.अ.आर. चे शेकडा प्रमाण	:- १८.६२
ऑडीट वर्ग	:- अ
कर्मचारी वर्ग	:- ४५
अधिकारी	:- ८८
इतर	:- ८८
खेळते भांडवल	:- ६९०४७.००

• ठेव विमा योजना

बँकेने अहवाल सालांमध्ये डिपॉझिट इन्शुरन्स अँड क्रेडिट गॅरंटी कॉर्पोरेशन, मुंबई यांचेकडे ठेवीवरील विम्याचे हप्ते संपूर्ण भरलेले असून, त्याचा तपशील खालीलप्रमाणे

कालावधी	विमा प्रिमियम भरलेची तारीख	विमा प्रिमियमची भरलेली रक्कम
०१/०४/२२ ते ३०/०९/२०२२	३०/०५/२०२२	३५२४३४५.००
०१/१०/२२ ते ३१/०३/२०२३	२९/११/२०२२	३५०९७६४.००
		एकूण - ७०३४१०९.००



पोटनियम दुरुस्ती

पोटनियम क्र.	सध्याचा पोटनियम	दुरुस्तीनंतरचा पोटनियम	दुरुस्तीची कारणे
३	कार्यक्षेत्र - बँकेचे कार्यक्षेत्र सातारा, सांगली, कोल्हापूर व पुणे जिल्हे यांच्या भौगोलिक क्षेत्रापुरते मर्यादित राहिल. यामध्ये कोणताही बदल करावयाचा असल्यास रिझर्व बँक ऑफ इंडिया व नोंदणी अधिकारी यांची लेखी पूर्व परवानगी घेणे आवश्यक राहिल.	कार्यक्षेत्र - बँकेचे कार्यक्षेत्र सातारा, सांगली, कोल्हापूर व पुणे यासह मुंबई व सोलापूर या भौगोलिक क्षेत्रापुरते मर्यादित राहिल. यामध्ये कोणताही बदल करावयाचा असल्यास रिझर्व बँक ऑफ इंडिया व नोंदणी अधिकारी यांची लेखी पूर्व परवानगी घेणे आवश्यक राहिल.	बँकेचे कार्यक्षेत्र सातारा, सांगली, कोल्हापूर व पुणे यासह मुंबई व सोलापूर या जिल्हातील सर्व खातेदारांना बँकिंग सेवा उपलब्ध करून देणे तसेच बँक व्यवसाय वृद्धीसाठी राज्यभर शाखा विस्तार करता यावा म्हणून.
८	भागभांडवल - बँकेचे अधिकृत भागभांडवल रुपये १०,००,००,०००/- (अक्षरी रु. दहा कोटी फक्त) इतके असून ते रु. १०००/- दर्शनी किंमतीच्या ६०,०००/- इतक्या भागात विभागलेले असेल.	भागभांडवल - बँकेचे अधिकृत भागभांडवल रुपये २०,००,००,०००/- (अक्षरी रु. वीस कोटी फक्त) इतके असून ते रु. १०००/- दर्शनी किंमतीच्या २,००,०००/- इतक्या भागात विभागलेले असेल.	बँकेचे अधिकृत भागभांडवल मर्यादा संपत आलेने व रिझर्व बँकेने कॅपिटल अडेक्रेसीचे निकष लागू केलेने. भागभांडवल पुरेशी वाढ होणे आवश्यक असलेने.

बँकेच्या सभासदांना इन्सुलिन व्हॅन
(वातानुकुलीत मालवाहतुक वाहन)
वितरण प्रसंगी बँकेचे
अध्यक्ष मा.डॉ. अतुल भोसले (बाबा),
संचालक मंडळ व मान्यवर



बँकेचे उद्योजक खातेदारांचा
व्यवसायिक मार्गदर्शनपर मेळावा प्रसंगी
मनोगत व्यक्त करताना
बँकेचे अध्यक्ष मा.डॉ. अतुल भोसले (बाबा),
मुख्य कार्यकारी अधिकारी
श्री. सी.एन कापसे (साहेब)
व मान्यवर

कृष्णा आर्थिक परिवार सेवक-संचालक
स्नेह मेळावा प्रसंगी मार्गदर्शन करताना
बँकेचे मार्गदर्शक व य.मो. कृष्णा सह.
साखर कारखान्याचे अध्यक्ष
मा.डॉ. सुरेश भोसले (बाबा)
व मान्यवर





बँकेचे सेवानिवृत्त मुख्य कार्यकारी अधिकारी श्री. सी.एन. कापसे (साहेब) यांना
य.मो. कृष्णा सह. साखर कारखान्याचे अध्यक्ष व मार्गदर्शक मा.डॉ. सुरेश भोसले (बाबा) यांचे हस्ते
मानपत्र देऊन गौरवण्यात आले. त्याप्रसंगी बँकेचे अध्यक्ष मा.डॉ. अतुल भोसले (बाबा) व संचालक मंडळ

बुक-पोस्ट

प्रति,

सौ./श्री. _____

मु. पो. _____

ता. _____

जि. _____

प्रकाशक :

मा.डॉ. अतुल सुरेशराव भोसले

अध्यक्ष, कृष्णा सहकारी बँक लि., रेंठरे बु।।

प्रधान कार्यालय : मलकापूर-कराड,
कृष्णा हॉस्पिटलसमोर, ता. कराड, जि. सातारा.
फोन नं.: (०२१६४) २४२२२७/२९
वेबसाईट : www.krishnabank.co.in
ई-मेल : headoffice@krishnabank.co.in

मुद्रक :

ग्रामीण विकास विश्वस्त संघ, रेंठरे बु।।
(मुद्रण विभाग), शिवनगर, ता. कराड.
जि. सातारा. मो. ९९२२२०३३८७